

Avril 2013						
L	M	M	J	V	S	D
1	2	3	4	5	6	7
8	9	10	11	12	13	14
15	16	17	18	19	20	21
22	23	24	25	26	27	28
29	30					

Centre Médical Provence Lubéron



PhpMyVisits



Statistiques des visites du site

VISITES	FRÉQUENCE	PAGES VUES	SUIVI	PROVENANCE	CONFIGURATIONS	AFFLUENTS
---------	-----------	------------	-------	------------	----------------	-----------

Période étudiée : **Mois de Avril 2013**

(Jour | Semaine | Mois | Année)



Langue

Français

Informations visites

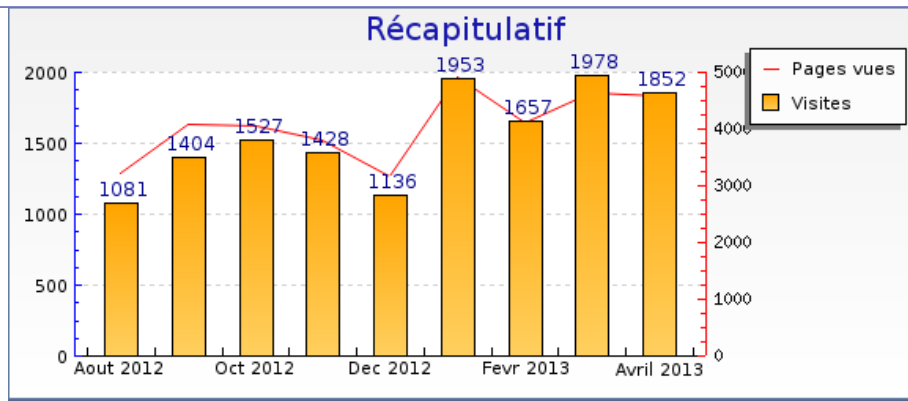
Statistiques

Pour la période sélectionnée	
Visites	1852
Visiteurs uniques	1653
Pages vues	4578
Pages vues par visiteur	2.8
Pages par visite significative	4.9
Temps moyen de visite	1min 50s
Temps moyen par page vue	44 s
Taux de visites à une page	62%
Visites par jour (moyenne)	61

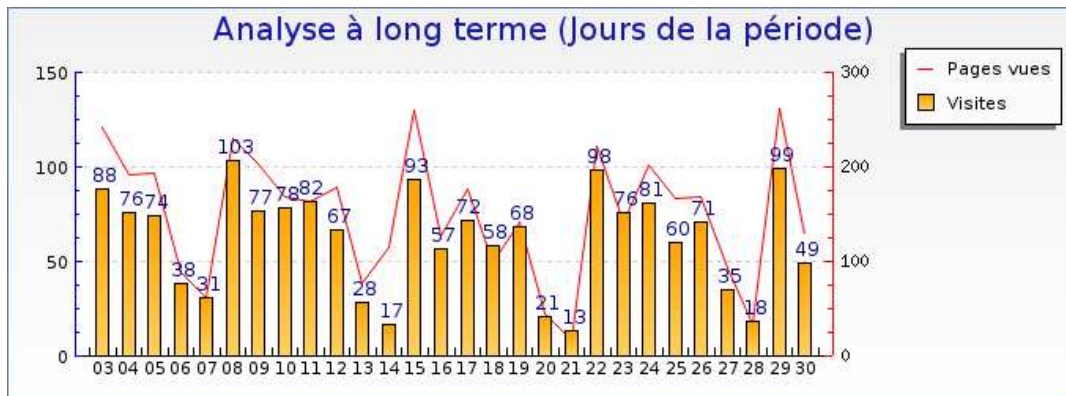
Récapitulatifs sur la période

	Août 2012	Septembre 2012	Octobre 2012	Novembre 2012	Décembre 2012	Janvier 2013	Février 2013	Mars 2013	Avril 2013
Visites	+ 71% (1081)	+ 32% (1404)	+ 21% (1527)	+ 30% (1428)	+ 63% (1136)	- 5% (1953)	+ 12% (1657)	- 6% (1978)	+ 0% (1852)
Pages vues	+ 42% (3216)	+ 12% (4092)	+ 13% (4060)	+ 20% (3816)	+ 45% (3155)	- 7% (4921)	+ 12% (4102)	- 1% (4641)	+ 0% (4578)

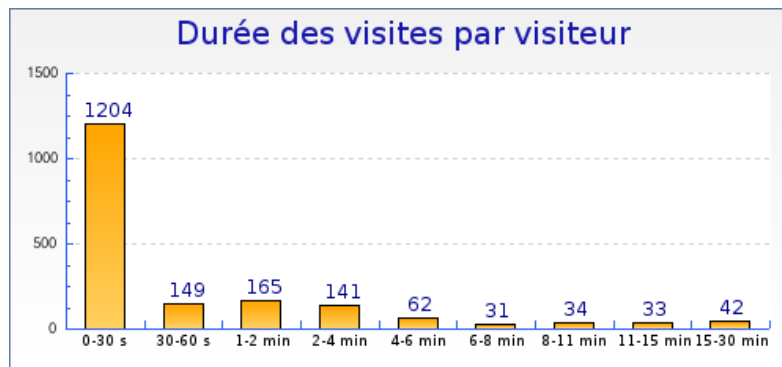
Graphique récapitulatif des statistiques



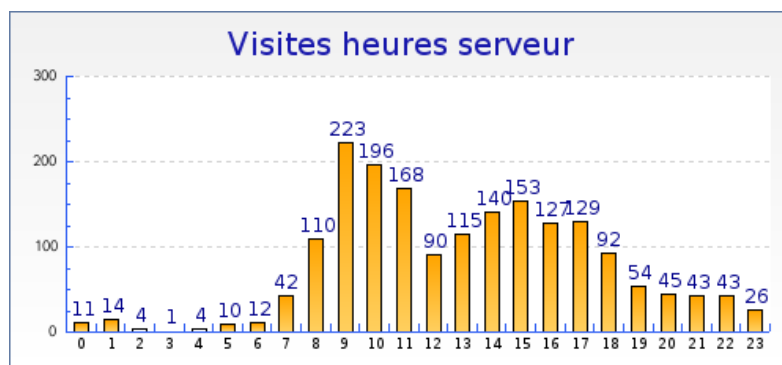
Graphique de bilan à long terme



Graphique des durées des visites par visiteur

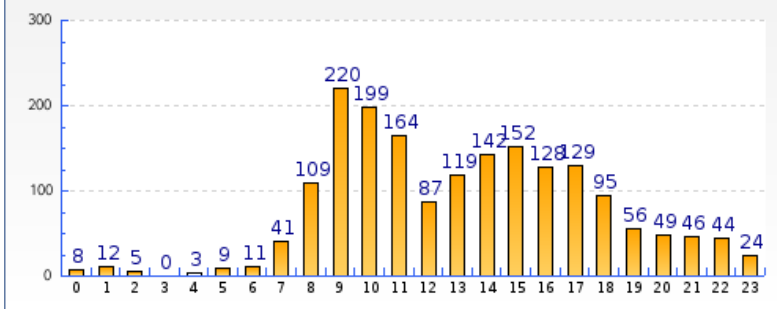


Graphique des visites par heure du serveur



Graphique des visites par heure du visiteur

Visites heures locales



↑ Haut

[Site officiel](#)

[Administration](#)

[Contacts](#)

Version : phpMyVisites 2.3 | Statistiques de tous les sites - RSS [RSS](#)

Avril 2013						
L	M	M	J	V	S	D
1	2	3	4	5	6	7
8	9	10	11	12	13	14
15	16	17	18	19	20	21
22	23	24	25	26	27	28
29	30					

Centre Médical Provence Lubéron



PhpMyVisits



Statistiques des visites du site

VISITES	FRÉQUENCE	PAGES VUES	SUIVI	PROVENANCE	CONFIGURATIONS	AFFLUENTS
---------	-----------	------------	-------	------------	----------------	-----------

Période étudiée : **Mois de Avril 2013**

(Jour | Semaine | Mois | Année)



Langue

Français

Fréquence des visites

Statistiques

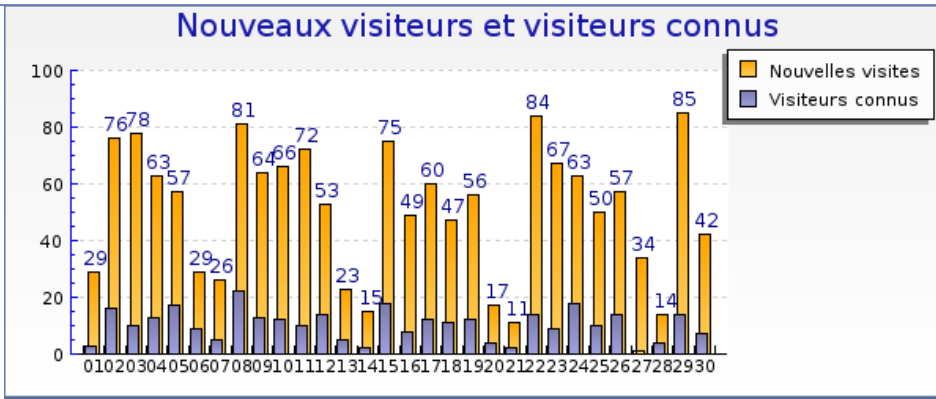
Pour la période sélectionnée

Nouveaux visiteurs	1412
Visiteurs connus	241
Taux de retour	15%
Nombre de visites par visiteur	1.1 visite

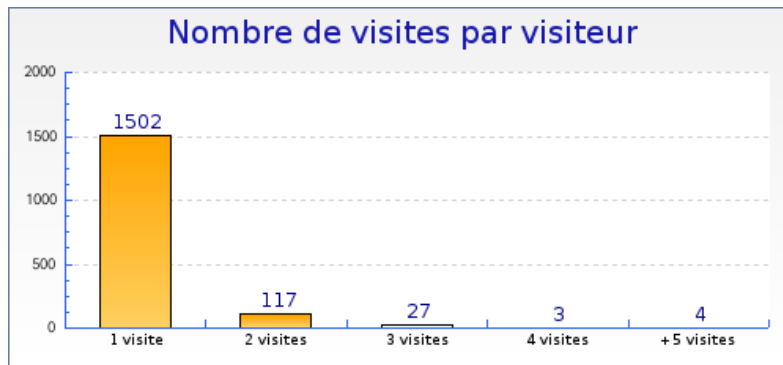
Nouveaux visiteurs et visiteurs connus

	Visiteurs connus	Nouvelles visites
Visites	309 (17%)	1543 (83%)
Pages vues	845 (18%)	3733 (82%)
Pages vues par visiteur	2.7	2.4
Temps moyen de visite	1min 52s	1min 50s
Temps moyen par page vue	41 s	45 s
Taux de visites à une page	60%	62%

Graphique des nouveaux visiteurs et visiteurs connus



Graphique des visites par visiteur



[↑ Haut](#)

[Site officiel](#)

[Administration](#)

[Contacts](#)

Avril 2013						
L	M	M	J	V	S	D
1	2	3	4	5	6	7
8	9	10	11	12	13	14
15	16	17	18	19	20	21
22	23	24	25	26	27	28
29	30					

Centre Médical Provence Lubéron



PhpMyVisits



Statistiques des visites du site

VISITES	FRÉQUENCE	PAGES VUES	SUIVI	PROVENANCE	CONFIGURATIONS	AFFLUENTS
---------	-----------	------------	-------	------------	----------------	-----------

Période étudiée : **Mois de Avril 2013**

(Jour | Semaine | Mois | Année)



Langue

Français

Informations pages vues

	Avril 2013	Mars 2013	Février 2013
Pages vues	4578	4641	4102
Pages vues différentes	1125	1133	1005
Record de pages vues pour 1 visiteur	59	51	43

Pages vues

	Avril 2013	Mars 2013	Février 2013
centre-imagerie-medicale-cmpl.html	457	- 2% (468)	- 14% (529)
index	391	- 23% (511)	- 8% (427)
index.html	348	+ 0% (348)	+ 6% (327)
specialites-medicales-cmpl.html	296	+ 19% (248)	+ 33% (222)
centre-ophtalmologie-cmpl.html	291	- 2% (296)	+ 28% (227)
acces-centre-medical-cmpl.html	221	+ 56% (142)	+ 59% (139)
cabinet-dentaire-cmpl-pertuis.html	186	+ 63% (114)	+ 60% (116)
liste-telephonique-secretariats.html	177	- 8% (193)	+ 11% (159)
jean-paroissien.html	173	+ 9% (158)	+ 38% (125)
remi-derbez.html	118	- 20% (147)	+ 5% (112)
alexis-cochaud.html	107	- 1% (108)	+ 88% (57)
plan-site-centre-medical-pertuis.html	99	+ 15% (86)	+ 50% (66)
pierre-fourment.html	92	- 16% (109)	+ 11% (83)
praticiens-cmpl-pertuis.html	87	- 2% (89)	+ 117% (40)
veronique-vaini-cowen.html	82	+ 6% (77)	+ 11% (74)
michel-louis-benezet.html	69	- 41% (117)	+ 15% (60)
laurent-girodengo.html	68	+ 11% (61)	+ 58% (43)
analyses-medicales-cmpl-pertuis.html	66	+ 106% (32)	+ 32% (50)
francois-latil.html	65	+ 8% (60)	+ 12% (58)
ghislaine-allombert.html	63	- 14% (73)	+ 24% (51)

yves-connaulte.html	62	+ 59% (39)	+ 72% (36)
antoine-medvedowsky.html	62	+ 5% (59)	+ 35% (46)
pascal-daubney.html	59	- 21% (75)	+ 5% (56)
catherine-templer.html	55	+ 104% (27)	+ 293% (14)
aurelie-maillard.html	52	- 26% (70)	- 13% (60)
claire-lemiere.html	52	+ 13% (46)	+ 41% (37)
eric-foltzer.html	47	+ 27% (37)	+ 47% (32)
isabelle-dassonville.html	47	- 19% (58)	- 36% (73)
jean-louis-mollo.html	41	+ 5% (39)	+ 14% (36)
jacques-verdon.html	37	+ 32% (28)	+ 3% (36)
david-barriol.html	37	- 34% (56)	- 30% (53)
wilfrid-casseron.html	37	- 35% (57)	+ 19% (31)
oto-rhino-laryngologie-cmpl.html	37	+ 0% (37)	- 20% (46)
jean-loup-nicol.html	36	- 38% (58)	+ 20% (30)
claire-meiffre.html	32	+ 45% (22)	- 3% (33)
chirurgie-gynecologique-cmpl.html	28	- 15% (33)	+ 27% (22)
dermatologie-cmpl-pertuis.html	23	+ 0% (23)	+ 5% (22)

Inclure toute la population dans les statistiques

Saviez vous que vous pouvez donner un nom plus lisible aux pages dans les rapports ?

Saviez vous qu'il est possible de comptabiliser les téléchargements de fichiers et les liens vers des URLs externes ?

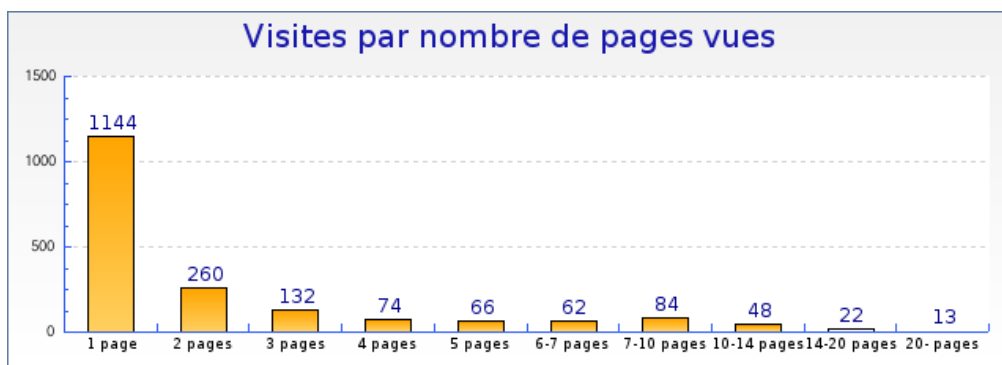
Temps par page

	Temps total ▼	Temps moyen
centre-imagerie-medicale-cmpl.html	19:37:54	00:02:35
acces-centre-medical-cmpl.html	11:01:06	00:02:59
index	10:22:11	00:01:35
centre-ophtalmologie-cmpl.html	08:27:02	00:01:45
liste-telephonique-secretariats.html	07:23:03	00:02:30
specialites-medicales-cmpl.html	06:46:58	00:01:22
jean-paroissien.html	06:26:21	00:02:14
laurent-girodengo.html	05:52:54	00:05:11
cabinet-dentaire-cmpl-pertuis.html	05:41:09	00:01:50
veronique-vaini-cowen.html	04:55:02	00:03:36
remi-derbez.html	04:18:08	00:02:11
index.html	03:29:03	00:00:36
claire-lemiere.html	03:26:00	00:03:58
alexis-cochaud.html	03:11:59	00:01:48
catherine-templer.html	03:04:04	00:03:21
pierre-fourment.html	02:38:55	00:01:44
michel-louis-benezet.html	02:23:55	00:02:05
ghislaine-allombert.html	02:21:05	00:02:14

yves-connaulte.html	02:17:16	00:02:13
francois-latil.html	02:14:40	00:02:04
eric-foltzer.html	02:09:53	00:02:46
pascal-daubney.html	02:04:07	00:02:06
jean-louis-mollo.html	01:57:39	00:02:52
jean-loup-nicol.html	01:27:29	00:02:26
aurelie-maillard.html	01:27:09	00:01:41
antoine-medvedowsky.html	01:16:19	00:01:14
jacques-verdon.html	00:55:48	00:01:30
praticiens-cmpl-pertuis.html	00:51:10	00:00:35
plan-site-centre-medical-pertuis.html	00:48:22	00:00:29
isabelle-dassonville.html	00:48:09	00:01:01
wilfrid-casseron.html	00:47:08	00:01:16
david-barriol.html	00:41:38	00:01:08
claud-meiffre.html	00:20:11	00:00:38
analyses-medicales-cmpl-pertuis.html	00:19:14	00:00:17
chirurgie-gynecologique-cmpl.html	00:09:49	00:00:21
dermatologie-cmpl-pertuis.html	00:08:51	00:00:23
oto-rhino-laryngologie-cmpl.html	00:08:42	00:00:14

Inclure toute la population dans les statistiques

Graphique des visites par nombre de pages vues



↑ Haut

[Site officiel](#)

[Administration](#)

[Contacts](#)

Avril 2013						
L	M	M	J	V	S	D
1	2	3	4	5	6	7
8	9	10	11	12	13	14
15	16	17	18	19	20	21
22	23	24	25	26	27	28
29	30					

Centre Médical Provence Lubéron



PhpMyVisits



Statistiques des visites du site

VISITES	FRÉQUENCE	PAGES VUES	SUIVI	PROVENANCE	CONFIGURATIONS	AFFLUENTS
---------	-----------	------------	-------	------------	----------------	-----------

Période étudiée : **Mois de Avril 2013**

(Jour | Semaine | Mois | Année)



Langue

Français

Suivi du visiteur

Pages d'entrées

	Hits d'entrée
centre-imagerie-medicale-cmpl.html	357
index	266
centre-ophtalmologie-cmpl.html	164
jean-paroissien.html	129
remi-derbez.html	79
cabinet-dentaire-cmpl-pertuis.html	56
veronique-vaini-cowen.html	53
laurent-girodengo.html	45
francois-latil.html	43
isabelle-dassonville.html	39
pierre-fourment.html	38
eric-foltzer.html	36
antoine-medvedowsky.html	36
pascal-daubney.html	36
alexis-cochaud.html	35
claire-lemiere.html	33
ghislaine-allombert.html	30
liste-telephonique-secretariats.html	28
specialites-medicales-cmpl.html	25
acces-centre-medical-cmpl.html	24
aurelie-maillard.html	24
jacques-verdon.html	23
jean-louis-mollo.html	21
analyses-medicales-cmpl-pertuis.html	20

david-barriol.html	19
index.html	18
wilfrid-casseron.html	17
alice-legay-eskenasy.html	11
florence-girodengo.html	10
catherine-templer.html	10

Inclure toute la population dans les statistiques

Pages de sortie

	Hits de sortie ▼	Taux de sortie
centre-imagerie-medicale-cmpl.html	361	78.99 %
jean-paroissien.html	132	76.30 %
index	100	25.58 %
centre-ophtalmologie-cmpl.html	92	31.62 %
liste-telephonique-secretariats.html	92	51.98 %
remi-derbez.html	83	70.34 %
acces-centre-medical-cmpl.html	70	31.67 %
veronique-vaini-cowen.html	61	74.39 %
pierre-fourment.html	50	54.35 %
index.html	50	14.37 %
laurent-girodengo.html	45	66.18 %
specialites-medicales-cmpl.html	43	14.53 %
cabinet-dentaire-cmpl-pertuis.html	41	22.04 %
pascal-daubney.html	39	66.10 %
alexis-cochaud.html	37	34.58 %
eric-foltzer.html	37	78.72 %
francois-latil.html	36	55.38 %
antoine-medvedowsky.html	32	51.61 %
isabelle-dassonville.html	29	61.70 %
claire-lemiere.html	29	55.77 %
jacques-verdon.html	27	72.97 %
aurelie-maillard.html	27	51.92 %
michel-louis-benezet.html	24	34.78 %
ghislaine-allombert.html	24	38.10 %
jean-louis-mollo.html	21	51.22 %
jean-loup-nicol.html	18	50.00 %
david-barriol.html	18	48.65 %
yves-connaulte.html	17	27.42 %
catherine-templer.html	16	29.09 %
wilfrid-casseron.html	15	40.54 %
florence-girodengo.html	12	63.16 %

jean-michel-machtou.html	11	64.71 %
olivier-mollaret.html	11	64.71 %
analyses-medicales-cmpl-pertuis.html	10	15.15 %
praticiens-cmpl-pertuis.html	10	11.49 %
alice-legay-eskenasy.html	10	62.50 %

Inclure toute la population dans les statistiques

Pages des visites à une page

	Hits ▼
centre-imagerie-medicale-cmpl.html	290
jean-paroissien.html	102
index	66
remi-derbez.html	63
centre-ophtalmologie-cmpl.html	62
veronique-vaini-cowen.html	44
laurent-girodengo.html	36
eric-foltzer.html	30
pascal-daubney.html	27
francois-latil.html	27
antoine-medvedowsky.html	26
pierre-fourment.html	26
isabelle-dassonville.html	23
liste-telephonique-secretariats.html	21
aurelie-maillard.html	21
claud-lemiere.html	20
acces-centre-medical-cmpl.html	19
jacques-verdon.html	19
cabinet-dentaire-cmpl-pertuis.html	19
alexis-cochaud.html	17
specialites-medicales-cmpl.html	17
david-barriol.html	15
ghislaine-allombert.html	14
jean-louis-mollo.html	11
catherine-templer.html	10
wilfrid-casseron.html	10

Inclure toute la population dans les statistiques

↑ Haut

Site officiel

Administration

Contacts

Avril 2013						
L	M	M	J	V	S	D
1	2	3	4	5	6	7
8	9	10	11	12	13	14
15	16	17	18	19	20	21
22	23	24	25	26	27	28
29	30					

Centre Médical Provence Lubéron



PhpMyVisits



Statistiques des visites du site

VISITES	FRÉQUENCE	PAGES VUES	SUIVI	PROVENANCE	CONFIGURATIONS	AFFLUENTS
---------	-----------	------------	-------	------------	----------------	-----------

Période étudiée : **Mois de Avril 2013**

(Jour | Semaine | Mois | Année)



Langue

Français

Provenance

Mappemonde

map



Continent	Nombre
Europe	1380 (74.51 %)
Inconnu	426 (23.00 %)
Amérique du nord	43 (2.32 %)
Asie	2 (0.11 %)
Afrique	1 (0.05 %)

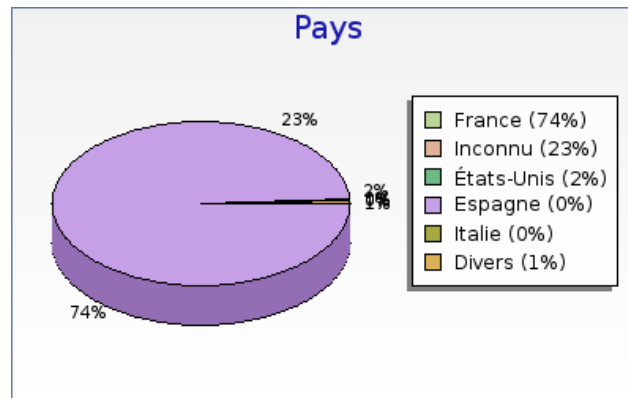
Récapitulatif des pays

Nombre de nationalités différentes : **16**

Récapitulatif des pays	Nombre
France	1366 (73.76 %)
Inconnu	424 (22.89 %)
États-Unis	42 (2.27 %)
Espagne	4 (0.22 %)
Italie	3 (0.16 %)
Royaume Uni	2 (0.11 %)
Belgique	2 (0.11 %)
Pays Bas	1 (0.05 %)
Réunion (île de la)	1 (0.05 %)
Japon	1 (0.05 %)

Suivant >

+ Intérêts par pays



Fournisseurs d'accès

Providers	Nombre
Wanadoo	605 (32.67 %)
Sfr	417 (22.52 %)
Ip	301 (16.25 %)
Proxad	287 (15.50 %)
Bbox	39 (2.11 %)
Msn	29 (1.57 %)
Completel	18 (0.97 %)
Cea	15 (0.81 %)
Oleane	13 (0.70 %)
Pellenc	9 (0.49 %)

[Suivant >](#)

[↑ Haut](#)

[Site officiel](#)

[Administration](#)

[Contacts](#)

Avril 2013						
L	M	M	J	V	S	D
1	2	3	4	5	6	7
8	9	10	11	12	13	14
15	16	17	18	19	20	21
22	23	24	25	26	27	28
29	30					

Centre Médical Provence Lubéron



PhpMyVisits



Statistiques des visites du site

VISITES	FRÉQUENCE	PAGES VUES	SUIVI	PROVENANCE	CONFIGURATIONS	AFFLUENTS
---------	-----------	------------	-------	------------	----------------	-----------

Période étudiée : **Mois de Avril 2013**

(Jour | Semaine | Mois | Année)



Langue

Français

Configurations visiteurs

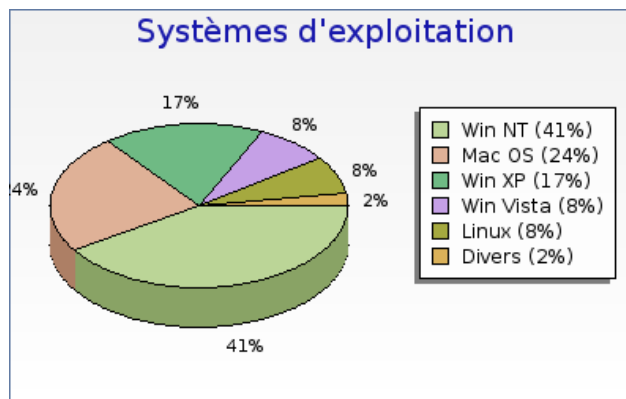
Configurations

Configurations	Nombre
Mac OS / Safari / 320x480	127 (6.86 %)
Windows NT / Safari / 1366x768	102 (5.51 %)
Mac OS / Safari / 768x1024	81 (4.37 %)
Suivant >	

Systèmes d'exploitation

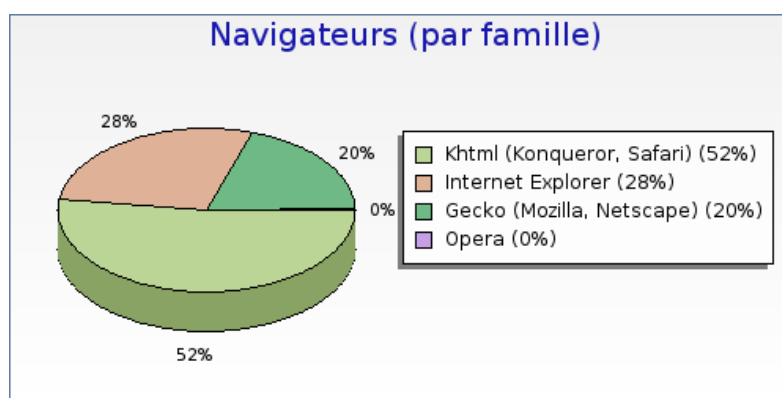
Systèmes d'exploitation	Nombre
Windows NT	758 (40.93 %)
Mac OS	437 (23.60 %)
Windows XP	324 (17.49 %)
Windows Vista	149 (8.05 %)
Linux	142 (7.67 %)
Windows Server 2003	24 (1.30 %)
- Unknown	17 (0.92 %)
Windows 2000	1 (0.05 %)

+ Intérêts par système d'exploitation



Navigateurs (par famille)

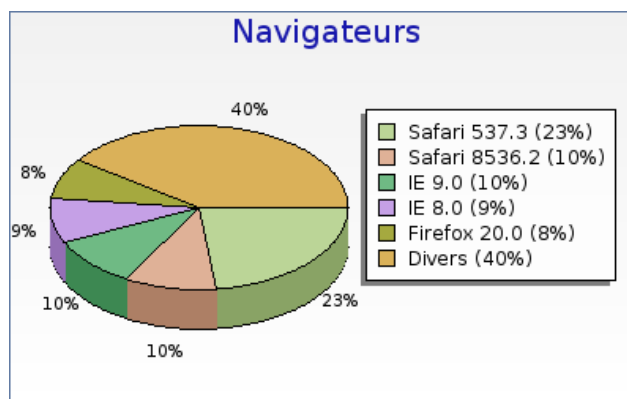
Navigateurs (par famille)	Nombre
Khtml (Konqueror, Safari)	969 (52.32 %)
Internet Explorer	514 (27.75 %)
Gecko (Mozilla, Netscape)	362 (19.55 %)
Opera	7 (0.38 %)



Navigateurs

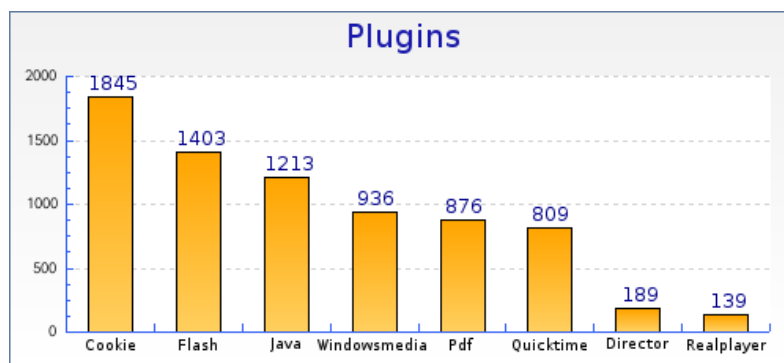
Navigateurs	Nombre
Safari 537.3	431 (23.27 %)
Safari 8536.2	186 (10.04 %)
Internet Explorer 9.0	176 (9.50 %)
Internet Explorer 8.0	172 (9.29 %)
Firefox 20.0	148 (7.99 %)
Firefox 19.0	109 (5.89 %)
Safari 536.2	82 (4.43 %)
Internet Explorer 10.0	71 (3.83 %)
Safari 534.3	64 (3.46 %)
Internet Explorer 7.0	62 (3.35 %)
Suivant >	

+ Intérêts par navigateur



Plugins

Plugins	Nombre
Cookie	1845 (99.62 %)
Flash	1403 (75.76 %)
Java	1213 (65.50 %)
Windowsmedia	936 (50.54 %)
Pdf	876 (47.30 %)
Quicktime	809 (43.68 %)
Director	189 (10.21 %)
Realplayer	139 (7.51 %)



Résolutions

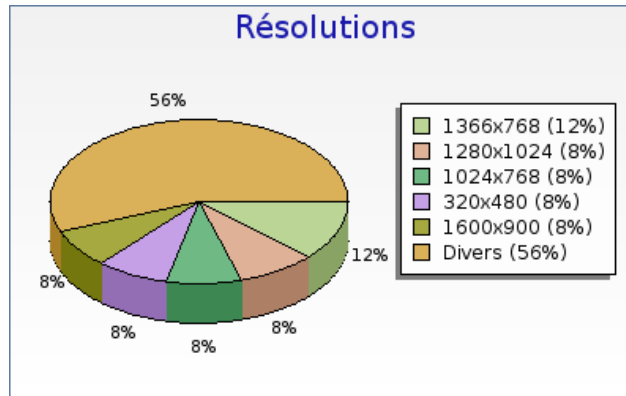
Résolutions	Nombre
1366x768	225 (12.15 %)
1280x1024	154 (8.32 %)
1024x768	151 (8.15 %)
320x480	145 (7.83 %)
1600x900	140 (7.56 %)
1280x800	135 (7.29 %)
1440x900	122 (6.59 %)
1920x1080	115 (6.21 %)
1680x1050	107 (5.78 %)

768x1024

90 (4.86 %)

Suivant >

+ Intérêts par résolution



Ecran large/normal

Ecran large/normal	Nombre
Ecran large	1099 (59.34 %)
Ecran normal	750 (40.50 %)
Bi-écran	1 (0.05 %)

↑ Haut

[Site officiel](#)

[Administration](#)

[Contacts](#)

Version : phpMyVisites 2.3 | Statistiques de tous les sites - RSS

Avril 2013						
L	M	M	J	V	S	D
1	2	3	4	5	6	7
8	9	10	11	12	13	14
15	16	17	18	19	20	21
22	23	24	25	26	27	28
29	30					

Centre Médical Provence Lubéron



PhpMyVisits



Statistiques des visites du site

VISITES	FRÉQUENCE	PAGES VUES	SUIVI	PROVENANCE	CONFIGURATIONS	AFFLUENTS
---------	-----------	------------	-------	------------	----------------	-----------

Période étudiée : **Mois de Avril 2013**

(Jour | Semaine | Mois | Année)

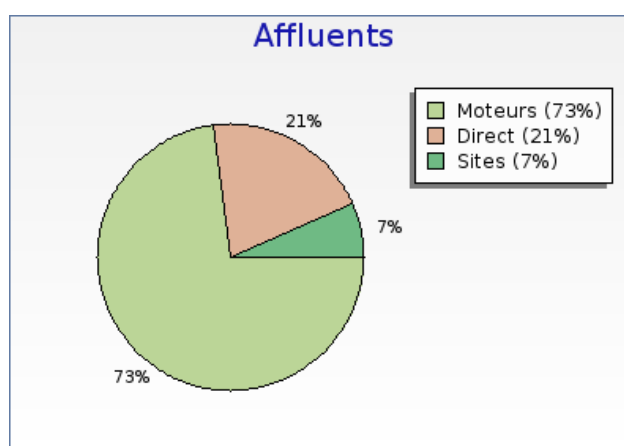


Langue

Français

Affluents

Graphique récapitulatif des affluents



+ Intérêts par type d'accès

Moteurs de recherche

Nombre de visiteurs ayant accédé au site par des moteurs de recherche : **1351** (73%)

Moteurs de recherche	Nombre
Google	1334 (98.74 %)
Yahoo !	13 (0.96 %)
Free	4 (0.30 %)

+ Intérêts par moteurs de recherche

Mots clés

Nombre de mots clés différents : **300**

Mots clés

Nombre

📌 default	270 (19.99 %)
📌 irm aix en provence	21 (1.55 %)
📌 radiologie pertuis	20 (1.48 %)
📌 ophtalmo pertuis	17 (1.26 %)
📌 dentiste pertuis	15 (1.11 %)
📌 centre medical provence luberon	15 (1.11 %)
📌 centre medical pertuis	14 (1.04 %)
📌 centre médical pertuis	12 (0.89 %)
📌 dermatologue pertuis	12 (0.89 %)
📌 ophtalmologue pertuis	11 (0.81 %)
📌 centre radiologie pertuis	10 (0.74 %)
📌 orl pertuis	9 (0.67 %)
📌 fourment pertuis	8 (0.59 %)
📌 centre médical provence luberon pertuis	8 (0.59 %)
📌 centre medical du luberon pertuis	7 (0.52 %)
Suivant >	

+ Intérêts par mots clés

Sites internet

Nombre de visiteurs ayant accédé au site par des liens sur d'autres sites internet : **121** (7%)

Nombre de sites différents : **32**

Sites internet	Nombre
📌 www.bing.com	19 (15.70 %)
📌 www.medik-run.com	14 (11.57 %)
📌 maps.google.fr	14 (11.57 %)
📌 search.conduit.com	14 (11.57 %)
📌 www.delta-search.com	8 (6.61 %)
📌 search.babylon.com	7 (5.79 %)
📌 www.search.ask.com	6 (4.96 %)
📌 isearch.avg.com	3 (2.48 %)
📌 www.claro-search.com	3 (2.48 %)
📌 www.sfr.fr	3 (2.48 %)
Suivant >	

+ Intérêts par sites Internet

Partenaires

Aucun visiteur n'a accédé au site depuis un lien sur un site partenaire.

Newsletters

Aucun visiteur n'a accédé au site depuis un lien dans une newsletter.

Entrées directes

Nombre de visiteurs ayant accédé directement au site : **380** (21%)

[↑ Haut](#)

[Site officiel](#)

[Administration](#)

[Contacts](#)

Version : phpMyVisites 2.3 | Statistiques de tous les sites - RSS [RSS](#)