

Septembre 2013						
L	M	M	J	V	S	D
						1
2	3	4	5	6	7	8
9	10	11	12	13	14	15
16	17	18	19	20	21	22
23	24	25	26	27	28	29
30						

Centre Médical Provence Lubéron



PhpMyVisits



Statistiques des visites du site

<b>VISITES</b>	<b>FRÉQUENCE</b>	<b>PAGES VUES</b>	<b>SUIVI</b>	<b>PROVENANCE</b>	<b>CONFIGURATIONS</b>	<b>AFFLUENTS</b>
----------------	------------------	-------------------	--------------	-------------------	-----------------------	------------------

Période étudiée : **Mois de Septembre 2013**

([Jour](#) | [Semaine](#) | [Mois](#) | [Année](#) )



Lingue

Français

## Informations visites

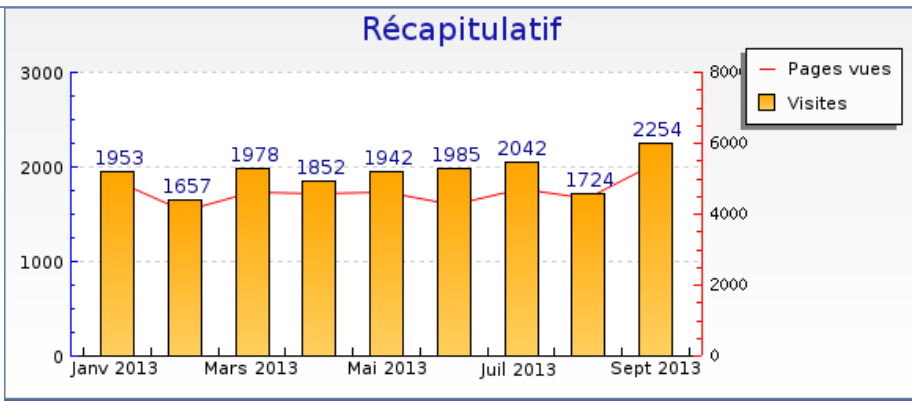
### Statistiques

Pour la période sélectionnée	
Visites	<b>2254</b>
Visiteurs uniques	<b>1892</b>
Pages vues	<b>5411</b>
Pages vues par visiteur	<b>2.9</b>
Pages par visite significative	<b>4.7</b>
Temps moyen de visite	<b>1min 43s</b>
Temps moyen par page vue	<b>43 s</b>
Taux de visites à une page	<b>62%</b>
Visites par jour (moyenne)	<b>75</b>

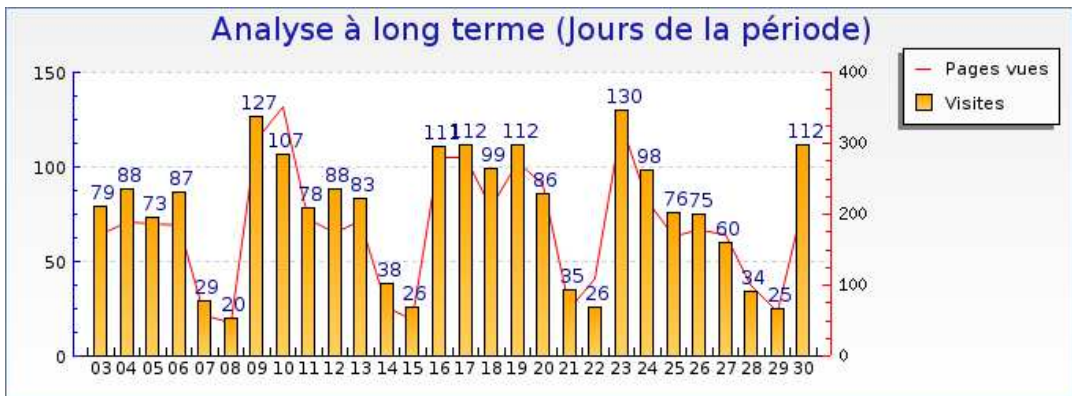
### Récapitulatifs sur la période

	Janvier 2013	Février 2013	Mars 2013	Avril 2013	Mai 2013	Juin 2013	Juillet 2013	Août 2013	Septembre 2013
<b>Visites</b>	+ 15% (1953)	+ 36% (1657)	+ 14% (1978)	+ 22% (1852)	+ 16% (1942)	+ 14% (1985)	+ 10% (2042)	+ 31% (1724)	+ 0% (2254)
<b>Pages vues</b>	+ 10% (4921)	+ 32% (4102)	+ 17% (4641)	+ 18% (4578)	+ 17% (4630)	+ 27% (4256)	+ 15% (4691)	+ 21% (4462)	+ 0% (5411)

### Graphique récapitulatif des statistiques



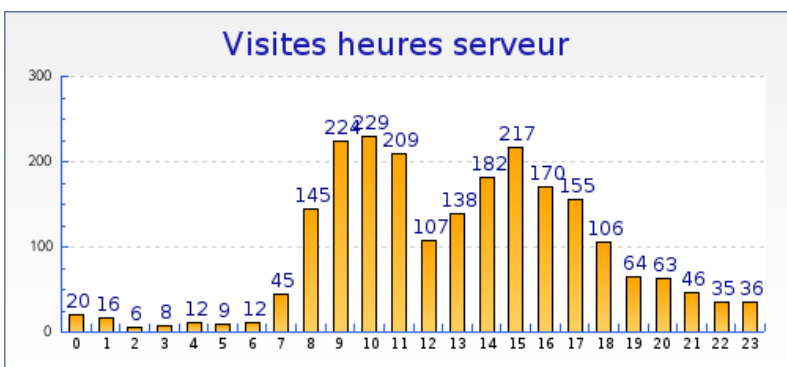
### Graphique de bilan à long terme



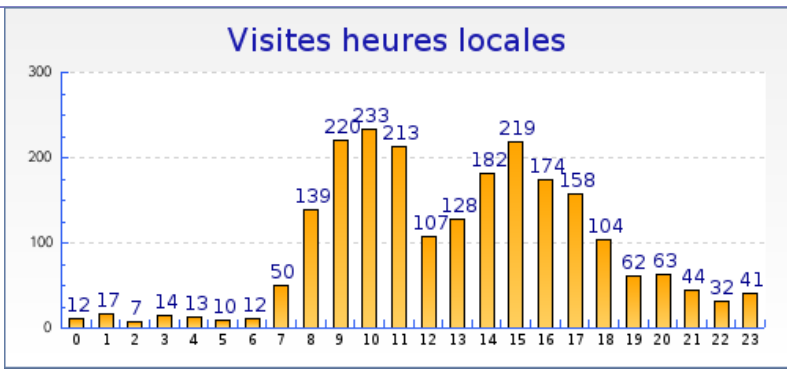
### Graphique des durées des visites par visiteur



### Graphique des visites par heure du serveur



### Graphique des visites par heure du visiteur



[↑ Haut](#)

[Site officiel](#)

[Administration](#)

[Contacts](#)

Septembre 2013						
L	M	M	J	V	S	D
						1
2	3	4	5	6	7	8
9	10	11	12	13	14	15
16	17	18	19	20	21	22
23	24	25	26	27	28	29
30						

Centre Médical Provence Lubéron



PhpMyVisits



Statistiques des visites du site

<b>VISITES</b>	<b>FRÉQUENCE</b>	<b>PAGES VUES</b>	<b>SUIVI</b>	<b>PROVENANCE</b>	<b>CONFIGURATIONS</b>	<b>AFFLUENTS</b>
----------------	------------------	-------------------	--------------	-------------------	-----------------------	------------------

Période étudiée : **Mois de Septembre 2013**

([Jour](#) | [Semaine](#) | [Mois](#) | [Année](#) )



Langue

Français

## Fréquence des visites

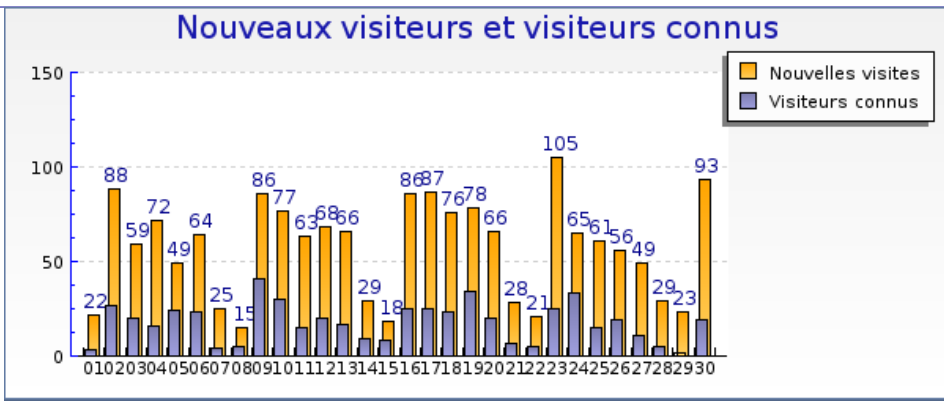
### Statistiques

Pour la période sélectionnée	
Nouveaux visiteurs	<b>1557</b>
Visiteurs connus	<b>335</b>
Taux de retour	<b>18%</b>
Nombre de visites par visiteur	<b>1.2 visite</b>

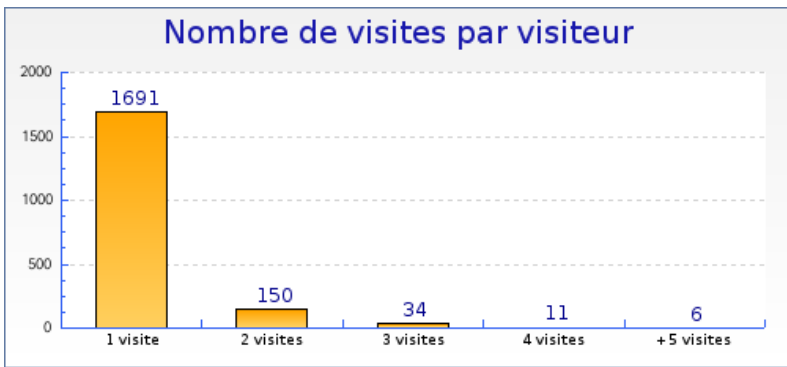
### Nouveaux visiteurs et visiteurs connus

	Visiteurs connus	Nouvelles visites
Visites	<b>530</b> (24%)	<b>1724</b> (76%)
Pages vues	<b>1453</b> (27%)	<b>3958</b> (73%)
Pages vues par visiteur	<b>2.7</b>	<b>2.3</b>
Temps moyen de visite	<b>1min 52s</b>	<b>1min 40s</b>
Temps moyen par page vue	<b>40 s</b>	<b>43 s</b>
Taux de visites à une page	<b>59%</b>	<b>63%</b>

### Graphique des nouveaux visiteurs et visiteurs connus



### Graphique des visites par visiteur



[↑ Haut](#)

[Site officiel](#)

[Administration](#)

[Contacts](#)

Septembre 2013						
L	M	M	J	V	S	D
						1
2	3	4	5	6	7	8
9	10	11	12	13	14	15
16	17	18	19	20	21	22
23	24	25	26	27	28	29
30						

Centre Médical Provence Lubéron



PhpMyVisits



Statistiques des visites du site

VISITES	FRÉQUENCE	PAGES VUES	SUIVI	PROVENANCE	CONFIGURATIONS	AFFLUENTS
---------	-----------	------------	-------	------------	----------------	-----------

Période étudiée : **Mois de Septembre 2013**

([Jour](#) | [Semaine](#) | [Mois](#) | [Année](#) )



Langue

Français

## Informations pages vues

	Septembre 2013	Août 2013	Juillet 2013
Pages vues	5411	4462	4691
Pages vues différentes	1144	1034	1079
Record de pages vues pour 1 visiteur	40	41	55

## Pages vues

	Septembre 2013	Août 2013	Juillet 2013
index	558	+ 26% (443)	+ 13% (494)
centre-imagerie-medicale-cmpl.html	501	+ 18% (426)	- 1% (505)
centre-ophtalmologie-cmpl.html	434	+ 20% (361)	+ 61% (269)
index.html	420	- 0% (421)	+ 24% (340)
specialites-medicales-cmpl.html	289	+ 9% (264)	+ 23% (235)
liste-telephonique-secretariats.html	233	- 4% (242)	+ 5% (222)
acces-centre-medical-cmpl.html	205	+ 15% (178)	+ 7% (192)
jean-paroissien.html	186	+ 72% (108)	+ 9% (171)
michel-louis-benezet.html	161	+ 44% (112)	+ 58% (102)
cabinet-dentaire-cmpl-pertuis.html	161	+ 41% (114)	+ 20% (134)
antoine-medvedowsky.html	150	+ 58% (95)	+ 150% (60)
pierre-fourment.html	144	+ 45% (99)	+ 52% (95)
remi-derbez.html	139	+ 24% (112)	+ 9% (127)
pascal-daubney.html	100	+ 100% (50)	+ 85% (54)
plan-site-centre-medical-pertuis.html	93	+ 9% (85)	+ 1% (92)
alexis-cochaud.html	92	+ 42% (65)	- 2% (94)
jean-loup-nicol.html	84	+ 9% (77)	+ 127% (37)
praticiens-cmpl-pertuis.html	80	- 22% (103)	- 1% (81)
veronique-vaini-cowen.html	72	- 6% (77)	+ 14% (63)
analyses-medicales-cmpl-pertuis.html	72	+ 14% (63)	+ 24% (58)

aurelie-maillard.html	69	+ 130% (30)	+ 64% (42)
ghislaine-allombert.html	69	+ 33% (52)	+ 6% (65)
eric-foltzer.html	64	+ 42% (45)	+ 21% (53)
laurent-girodengo.html	63	+ 34% (47)	+ 17% (54)
yves-connaulte.html	59	+ 55% (38)	+ 18% (50)
david-barriol.html	47	+ 34% (35)	+ 47% (32)
jean-louis-mollo.html	46	- 6% (49)	+ 10% (42)
francois-latil.html	44	+ 26% (35)	- 17% (53)
catherine-templer.html	43	+ 16% (37)	+ 13% (38)
nathalie-henkelman.html	42	+ 50% (28)	+ 56% (27)
wilfrid-casseron.html	42	+ 200% (14)	+ 27% (33)
florence-girodengo.html	40	+ 90% (21)	+ 82% (22)
oto-rhino-laryngologie-cmpl.html	38	+ 6% (36)	+ 9% (35)
claude-meiffre.html	37	+ 12% (33)	- 77% (160)
dermatologie-cmpl-pertuis.html	37	+ 208% (12)	+ 85% (20)
chirurgie-gynecologique-cmpl.html	36	+ 29% (28)	+ 177% (13)
claude-lemiere.html	31	+ 29% (24)	- 52% (64)

Inclure toute la population dans les statistiques

Saviez vous que vous pouvez donner un nom plus lisible aux pages dans les rapports ?

Saviez vous qu'il est possible de comptabiliser les téléchargements de fichiers et les liens vers des URLs externes ?

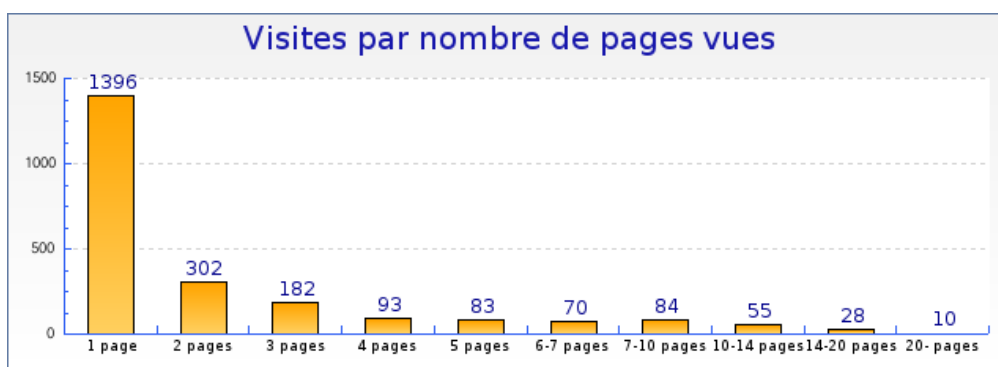
### Temps par page

	Temps total ▼	Temps moyen
centre-imagerie-medicale-cmpl.html	23:29:01	00:02:49
jean-paroissien.html	20:56:20	00:06:45
index	16:44:26	00:01:48
antoine-medvedowsky.html	14:28:09	00:05:47
liste-telephonique-secretariats.html	12:55:50	00:03:20
centre-ophtalmologie-cmpl.html	10:14:45	00:01:25
index.html	09:18:22	00:01:20
acces-centre-medical-cmpl.html	07:19:20	00:02:09
michel-louis-benezet.html	06:54:04	00:02:34
pierre-fourment.html	06:47:19	00:02:50
alexis-cochaud.html	06:01:41	00:03:56
veronique-vaini-cowen.html	06:00:31	00:05:00
remi-derbez.html	04:53:12	00:02:07
pascal-daubney.html	03:48:13	00:02:17
eric-foltzer.html	03:46:45	00:03:33
ghislaine-allombert.html	03:36:48	00:03:09
claude-lemiere.html	03:17:14	00:06:22
jean-loup-nicol.html	02:53:39	00:02:04

yves-connaulte.html	02:50:29	00:02:53
aurelie-maillard.html	02:49:05	00:02:27
francois-latil.html	02:23:37	00:03:16
specialites-medicales-cmpl.html	02:18:51	00:00:29
laurent-girodengo.html	01:44:05	00:01:39
florence-girodengo.html	01:37:39	00:02:26
cabinet-dentaire-cmpl-pertuis.html	01:34:25	00:00:35
jean-louis-mollo.html	01:27:03	00:01:54
praticiens-cmpl-pertuis.html	01:23:58	00:01:03
david-barriol.html	01:23:37	00:01:47
nathalie-henkelman.html	01:13:23	00:01:45
oto-rhino-laryngologie-cmpl.html	00:48:04	00:01:16
catherine-templer.html	00:41:18	00:00:58
chirurgie-gynecologique-cmpl.html	00:39:53	00:01:06
plan-site-centre-medical-pertuis.html	00:34:00	00:00:22
analyses-medicales-cmpl-pertuis.html	00:32:38	00:00:27
dermatologie-cmpl-pertuis.html	00:26:59	00:00:44
wilfrid-casseron.html	00:17:39	00:00:25
claud-meiffre.html	00:08:30	00:00:14

Inclure toute la population dans les statistiques

### Graphique des visites par nombre de pages vues



↑ Haut

[Site officiel](#)

[Administration](#)

[Contacts](#)



Septembre 2013						
L	M	M	J	V	S	D
						1
2	3	4	5	6	7	8
9	10	11	12	13	14	15
16	17	18	19	20	21	22
23	24	25	26	27	28	29
30						

Centre Médical Provence Lubéron



PhpMyVisits



Statistiques des visites du site

VISITES	FRÉQUENCE	PAGES VUES	SUIVI	PROVENANCE	CONFIGURATIONS	AFFLUENTS
---------	-----------	------------	-------	------------	----------------	-----------

Période étudiée : **Mois de Septembre 2013**

(Jour | Semaine | Mois | Année )



Langue

Français

## Suivi du visiteur

### Pages d'entrées

	Hits d'entrée
centre-imagerie-medicale-cmpl.html	420
index	363
centre-ophtalmologie-cmpl.html	225
jean-paroissien.html	139
antoine-medvedowsky.html	110
remi-derbez.html	82
pascal-daubney.html	73
cabinet-dentaire-cmpl-pertuis.html	53
laurent-girodengo.html	50
eric-foltzer.html	44
pierre-fourment.html	43
aurelie-maillard.html	43
liste-telephonique-secretariats.html	40
veronique-vaini-cowen.html	40
ghislaine-allombert.html	39
alexis-cochaud.html	36
francois-latil.html	35
jean-louis-mollo.html	27
florence-girodengo.html	26
david-barriol.html	25
michel-louis-benezet.html	23
analyses-medicales-cmpl-pertuis.html	22
isabelle-dassonville.html	22
index.html	21

claud-lemiere.html	20
jacques-verdon.html	19
isabelle-dassonville	17
wilfrid-casseron.html	16
alice-legay-eskenasy.html	14
praticiens-cmpl-pertuis.html	13
nathalie-henkelman.html	12

Inclure toute la population dans les statistiques

## Pages de sortie

	Hits de sortie ▼	Taux de sortie
centre-imagerie-medicale-cmpl.html	416	83.03 %
index	147	26.34 %
liste-telephonique-secretariats.html	131	56.22 %
jean-paroissien.html	130	69.89 %
antoine-medvedowsky.html	103	68.67 %
remi-derbez.html	91	65.47 %
centre-ophtalmologie-cmpl.html	90	20.74 %
pierre-fourment.html	70	48.61 %
acces-centre-medical-cmpl.html	69	33.66 %
pascal-daubney.html	68	68.00 %
michel-louis-benezet.html	66	40.99 %
index.html	58	13.81 %
laurent-girodengo.html	52	82.54 %
veronique-vaini-cowen.html	51	70.83 %
alexis-cochaud.html	49	53.26 %
eric-foltzer.html	46	71.88 %
aurelie-maillard.html	45	65.22 %
ghislaine-allombert.html	41	59.42 %
specialites-medicales-cmpl.html	37	12.80 %
jean-loup-nicol.html	31	36.90 %
francois-latil.html	29	65.91 %
florence-girodengo.html	28	70.00 %
david-barriol.html	28	59.57 %
claud-lemiere.html	25	80.65 %
cabinet-dentaire-cmpl-pertuis.html	24	14.91 %
jean-louis-mollo.html	24	52.17 %
yves-connaulte.html	20	33.90 %
wilfrid-casseron.html	20	47.62 %
isabelle-dassonville.html	18	75.00 %
jacques-verdon.html	17	77.27 %

isabelle-dassonville	17	62.96 %
nathalie-henkelman.html	17	40.48 %
praticiens-cmpl-pertuis.html	15	18.75 %
analyses-medicales-cmpl-pertuis.html	14	19.44 %
alice-legay-eskenasy.html	14	87.50 %
myriam-moussier.html	12	66.67 %

Inclure toute la population dans les statistiques

### Pages des visites à une page

	<b>Hits</b> ▼
centre-imagerie-medicale-cmpl.html	360
jean-paroissien.html	104
index	89
antoine-medvedowsky.html	81
remi-derbez.html	63
pascal-daubney.html	55
centre-ophtalmologie-cmpl.html	49
laurent-girodengo.html	43
eric-foltzer.html	37
pierre-fourment.html	36
aurelie-maillard.html	35
veronique-vaini-cowen.html	34
alexis-cochaud.html	29
liste-telephonique-secretariats.html	28
ghislaine-allombert.html	27
francois-latil.html	25
florence-girodengo.html	21
david-barriol.html	19
jean-louis-mollo.html	17
jacques-verdon.html	17
michel-louis-benezet.html	17
claud-lemiere.html	17
isabelle-dassonville.html	16
index.html	14
cabinet-dentaire-cmpl-pertuis.html	12
alice-legay-eskenasy.html	12

Inclure toute la population dans les statistiques

↑ Haut

[Site officiel](#)

[Administration](#)

[Contacts](#)

Version : phpMyVisites 2.3 | Statistiques de tous les sites - RSS 

Septembre 2013						
L	M	M	J	V	S	D
						1
2	3	4	5	6	7	8
9	10	11	12	13	14	15
16	17	18	19	20	21	22
23	24	25	26	27	28	29
30						

Centre Médical Provence Lubéron



PhpMyVisits



Statistiques des visites du site

VISITES	FRÉQUENCE	PAGES VUES	SUIVI	PROVENANCE	CONFIGURATIONS	AFFLUENTS
---------	-----------	------------	-------	------------	----------------	-----------

Période étudiée : **Mois de Septembre 2013**

(Jour | Semaine | Mois | Année )



Langue

Français

## Provenance

### Mappemonde

map



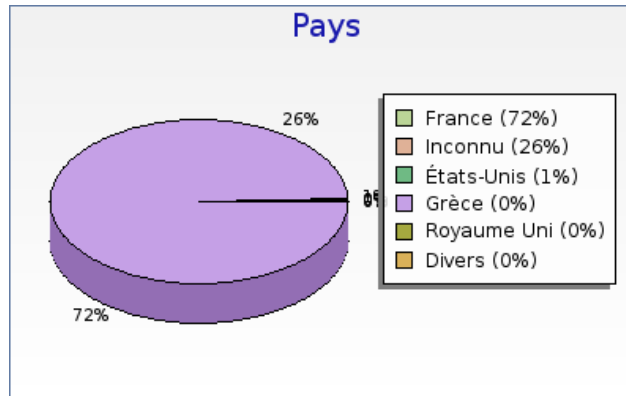
Continent	Nombre
Europe	1646 (73.03 %)
Inconnu	586 (26.00 %)
Amérique du nord	20 (0.89 %)
Asie	1 (0.04 %)
Afrique	1 (0.04 %)

### Récapitulatif des pays

Nombre de nationalités différentes : **15**

Récapitulatif des pays	Nombre
France	1634 (72.49 %)
Inconnu	586 (26.00 %)
États-Unis	19 (0.84 %)
Grèce	2 (0.09 %)
Royaume Uni	2 (0.09 %)
Italie	2 (0.09 %)
Allemagne	1 (0.04 %)
Maroc	1 (0.04 %)
Pays Bas	1 (0.04 %)
Roumanie	1 (0.04 %)
Suivant >	

+ Intérêts par pays



**Fournisseurs d'accès**

Providers	Nombre
<b>Wanadoo</b>	765 (33.94 %)
<b>Sfr</b>	426 (18.90 %)
<b>Ip</b>	401 (17.79 %)
<b>Proxad</b>	294 (13.04 %)
<b>Msn</b>	136 (6.03 %)
<b>Bbox</b>	34 (1.51 %)
<b>Completel</b>	26 (1.15 %)
<b>Cea</b>	24 (1.06 %)
<b>Oleane</b>	19 (0.84 %)
<b>Numericable</b>	8 (0.35 %)
<a href="#">Suivant &gt;</a>	

[↑ Haut](#)

[Site officiel](#)

[Administration](#)

[Contacts](#)

Septembre 2013						
L	M	M	J	V	S	D
						1
2	3	4	5	6	7	8
9	10	11	12	13	14	15
16	17	18	19	20	21	22
23	24	25	26	27	28	29
30						

Centre Médical Provence Lubéron



PhpMyVisits



Statistiques des visites du site

VISITES	FRÉQUENCE	PAGES VUES	SUIVI	PROVENANCE	CONFIGURATIONS	AFFLUENTS
---------	-----------	------------	-------	------------	----------------	-----------

Période étudiée : Mois de **Septembre 2013**

([Jour](#) | [Semaine](#) | [Mois](#) | [Année](#) )



Lingue

Français

## Configurations visiteurs

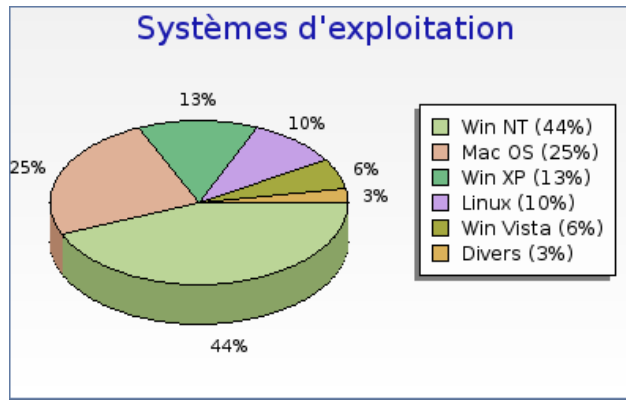
### Configurations

Configurations	Nombre
Mac OS / Safari / 320x480	159 (7.05 %)
Windows NT / Safari / 1366x768	114 (5.06 %)
Mac OS / Safari / 768x1024	105 (4.66 %)
Suivant >	

### Systèmes d'exploitation

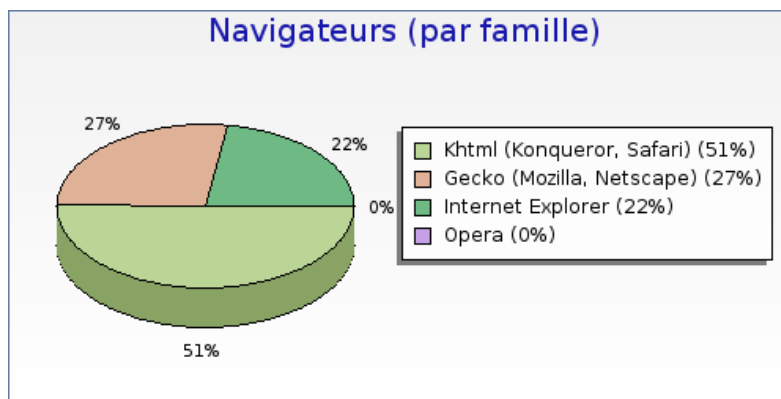
Systèmes d'exploitation	Nombre
Windows NT	987 (43.79 %)
Mac OS	554 (24.58 %)
Windows XP	295 (13.09 %)
Linux	221 (9.80 %)
Windows Vista	137 (6.08 %)
- Unknown	44 (1.95 %)
Windows Server 2003	15 (0.67 %)
Windows 2000	1 (0.04 %)

+ Intérêts par système d'exploitation



### Navigateurs (par famille)

Navigateurs (par famille)	Nombre
<b>Khtml (Konqueror, Safari)</b>	1140 (50.58 %)
<b>Gecko (Mozilla, Netscape)</b>	611 (27.11 %)
<b>Internet Explorer</b>	497 (22.05 %)
<b>Opera</b>	4 (0.18 %)

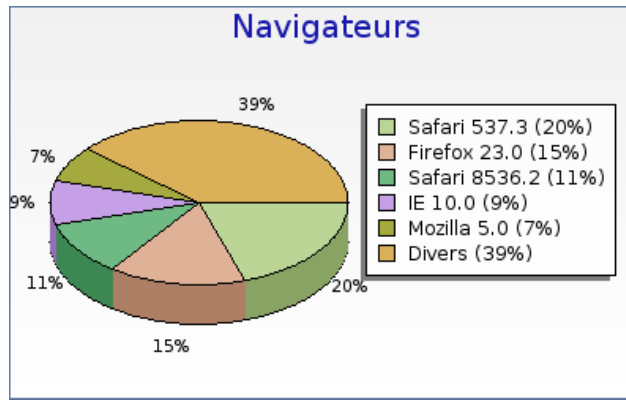


### Navigateurs

Navigateurs	Nombre
<b>Safari 537.3</b>	454 (20.14 %)
<b>Firefox 23.0</b>	336 (14.91 %)
<b>Safari 8536.2</b>	240 (10.65 %)
<b>Internet Explorer 10.0</b>	201 (8.92 %)
<b>Mozilla 5.0</b>	153 (6.79 %)
<b>Internet Explorer 8.0</b>	141 (6.26 %)
<b>Internet Explorer 9.0</b>	102 (4.53 %)
<b>Safari 534.3</b>	96 (4.26 %)
<b>Safari 533.1</b>	70 (3.11 %)
<b>Firefox 24.0</b>	56 (2.48 %)
Suivant >	

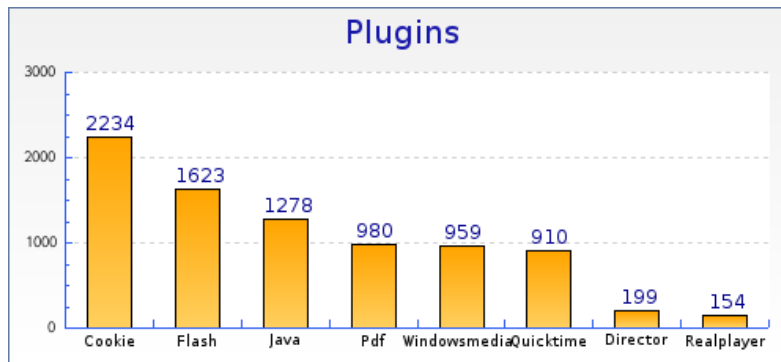
+ Intérêts par navigateur





## Plugins

Plugins	Nombre
<b>Cookie</b>	2234 (99.11 %)
<b>Flash</b>	1623 (72.01 %)
<b>Java</b>	1278 (56.70 %)
<b>Pdf</b>	980 (43.48 %)
<b>Windowsmedia</b>	959 (42.55 %)
<b>Quicktime</b>	910 (40.37 %)
<b>Director</b>	199 (8.83 %)
<b>Realplayer</b>	154 (6.83 %)



## Résolutions

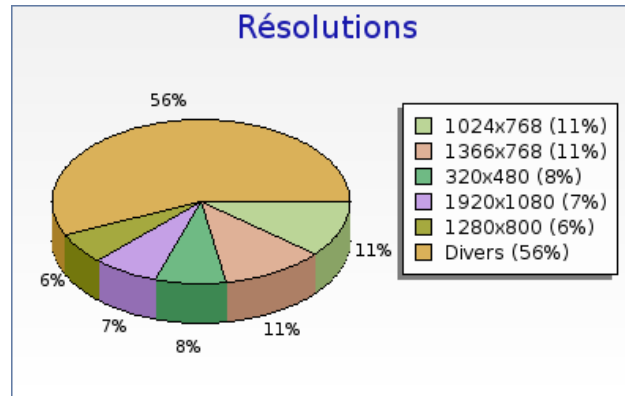
Résolutions	Nombre
<b>1024x768</b>	253 (11.22 %)
<b>1366x768</b>	249 (11.05 %)
<b>320x480</b>	179 (7.94 %)
<b>1920x1080</b>	162 (7.19 %)
<b>1280x800</b>	139 (6.17 %)
<b>1600x900</b>	138 (6.12 %)
<b>1280x1024</b>	133 (5.90 %)
<b>1440x900</b>	128 (5.68 %)
<b>768x1024</b>	114 (5.06 %)

1680x1050



102 (4.53 %)

Suivant >

+ Intérêts par résolution



### Ecran large/normal

Ecran large/normal	Nombre
 <b>Ecran large</b>	1271 (56.39 %)
 <b>Ecran normal</b>	981 (43.52 %)

↑ Haut

[Site officiel](#)

[Administration](#)

[Contacts](#)

Septembre 2013						
L	M	M	J	V	S	D
						1
2	3	4	5	6	7	8
9	10	11	12	13	14	15
16	17	18	19	20	21	22
23	24	25	26	27	28	29
30						

Centre Médical Provence Lubéron



PhpMyVisits



Statistiques des visites du site

VISITES	FRÉQUENCE	PAGES VUES	SUIVI	PROVENANCE	CONFIGURATIONS	AFFLUENTS
---------	-----------	------------	-------	------------	----------------	-----------

Période étudiée : Mois de **Septembre 2013**

([Jour](#) | [Semaine](#) | [Mois](#) | [Année](#) )

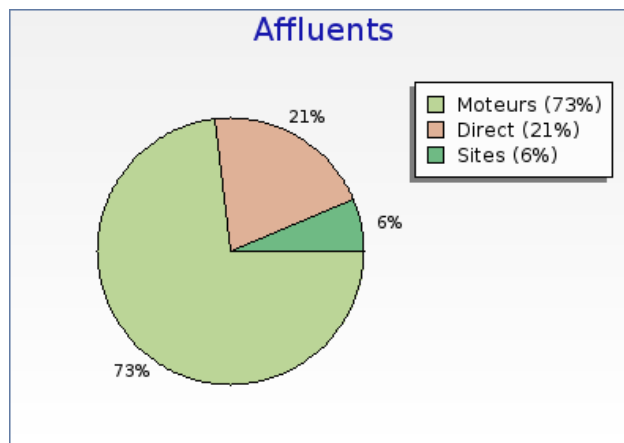


Lingue

Français

## Affluents

### Graphique récapitulatif des affluents



+ Intérêts par type d'accès

### Moteurs de recherche

Nombre de visiteurs ayant accédé au site par des moteurs de recherche : **1647** (73%)

Moteurs de recherche	Nombre
Google	<b>1621 (98.42 %)</b>
Yahoo !	<b>22 (1.34 %)</b>
Free	<b>3 (0.18 %)</b>
Alice Adsl	<b>1 (0.06 %)</b>

+ Intérêts par moteurs de recherche

### Mots clés

Nombre de mots clés différents : **256**

Mots clés	Nombre
🔍 default	713 (43.29 %)
🔍 centre medical pertuis	11 (0.67 %)
🔍 ophtalmo pertuis	9 (0.55 %)
🔍 allergologue pertuis	9 (0.55 %)
🔍 centre medical provence luberon	8 (0.49 %)
🔍 ophtalmologue pertuis	7 (0.43 %)
🔍 centre de radiologie pertuis	6 (0.36 %)
🔍 dentiste pertuis	6 (0.36 %)
🔍 radiologie pertuis	6 (0.36 %)
🔍 fourment pertuis	5 (0.30 %)
🔍 neuropsychologue aix en provence	5 (0.30 %)
🔍 centre radiologie pertuis	4 (0.24 %)
🔍 ophtalmologiste pertuis	4 (0.24 %)
🔍 centre medical luberon pertuis	4 (0.24 %)
🔍 centre de radiologie pertuis 84	3 (0.18 %)
Suivant >	

+ Intérêts par mots clés

## Sites internet

Nombre de visiteurs ayant accédé au site par des liens sur d'autres sites internet : **139** (6%)

Nombre de sites différents : **46**

Sites internet	Nombre
🔍 www.bing.com	31 (22.30 %)
🔍 maps.google.fr	22 (15.83 %)
🔍 search.babylon.com	7 (5.04 %)
🔍 search.conduit.com	7 (5.04 %)
🔍 www.search.ask.com	6 (4.32 %)
🔍 www.medik-run.com	5 (3.60 %)
🔍 www.sfr.fr	4 (2.88 %)
🔍 cmpl.fr	4 (2.88 %)
🔍 www.amazon.fr	3 (2.16 %)
🔍 fr.yhs4.search.yahoo.com	3 (2.16 %)
Suivant >	

+ Intérêts par sites Internet

## Partenaires

Aucun visiteur n'a accédé au site depuis un lien sur un site partenaire.

## Newsletters

Aucun visiteur n'a accédé au site depuis un lien dans une newsletter.

### Entrées directes

Nombre de visiteurs ayant accédé directement au site : **468** (21%)

[↑ Haut](#)

[Site officiel](#)

[Administration](#)

[Contacts](#)

Version : phpMyVisites 2.3 | Statistiques de tous les sites - RSS 