



PhpMyVisits



Statistiques des visites du site

Centre Médical Provence Lubéron

Juillet 2012						
L	M	M	J	V	S	D
						1
2	3	4	5	6	7	8
9	10	11	12	13	14	15
16	17	18	19	20	21	22
23	24	25	26	27	28	29
30	31					

VISITES	FRÉQUENCE	PAGES VUES	SUIVI	PROVENANCE	CONFIGURATIONS	AFFLUENTS
---------	-----------	------------	-------	------------	----------------	-----------

Période étudiée : **Mois de Juillet 2012**

(Jour | Semaine | Mois | Année )



Langue

Français

## Informations visites

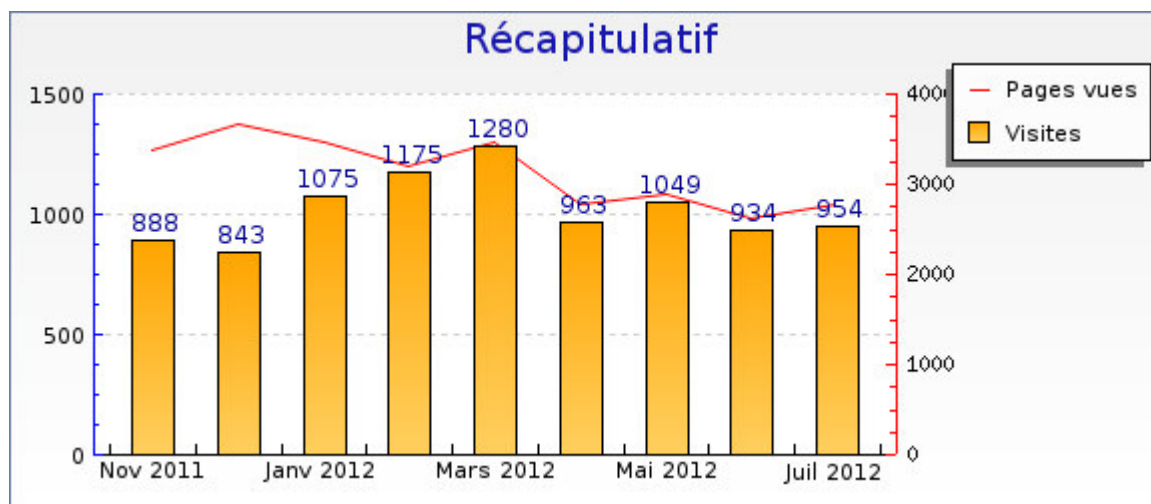
→ **Statistiques**

Pour la période sélectionnée	
Visites	<b>954</b>
Visiteurs uniques	<b>856</b>
Pages vues	<b>2776</b>
Pages vues par visiteur	<b>3.2</b>
Pages par visite significative	<b>5.3</b>
Temps moyen de visite	<b>2min 6s</b>
Temps moyen par page vue	<b>43 s</b>
Taux de visites à une page	<b>55%</b>
Visites par jour (moyenne)	<b>30</b>

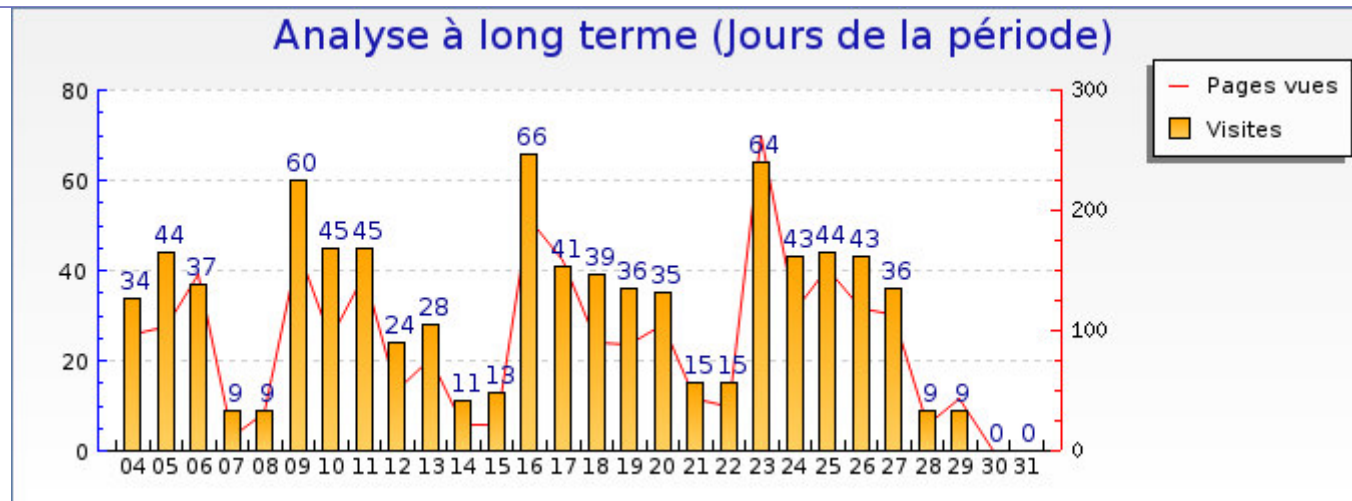
→ **Récapitulatifs sur la période**

	Novembre 2011	Décembre 2011	Janvier 2012	Février 2012	Mars 2012	Avril 2012	Mai 2012	Juin 2012	Juillet 2012
<b>Visites</b>	+ 7% (888)	+ 13% (843)	- 11% (1075)	- 19% (1175)	- 25% (1280)	- 1% (963)	- 9% (1049)	+ 2% (934)	+ 0% (954)
<b>Pages vues</b>	- 18% (3380)	- 25% (3677)	- 20% (3471)	- 13% (3199)	- 20% (3476)	- 0% (2778)	- 4% (2879)	+ 6% (2622)	+ 0% (2776)

→ **Graphique récapitulatif des statistiques**



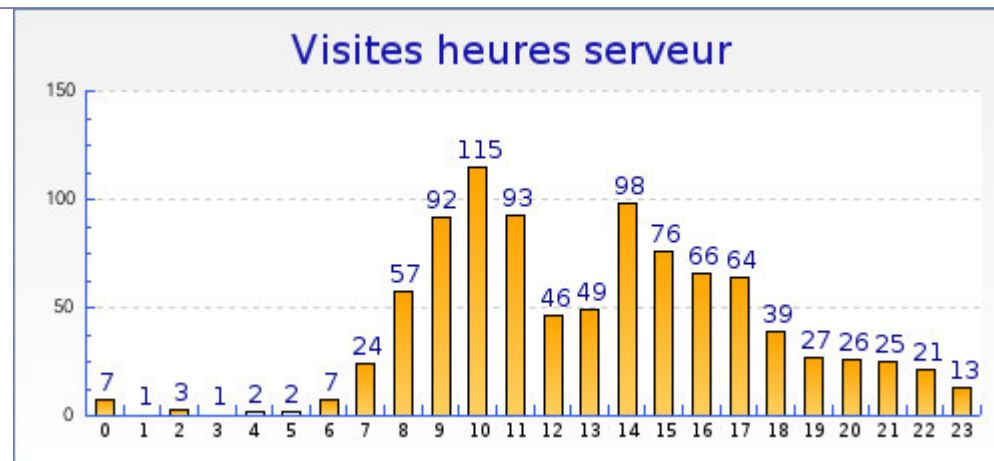
→ **Graphique de bilan à long terme**



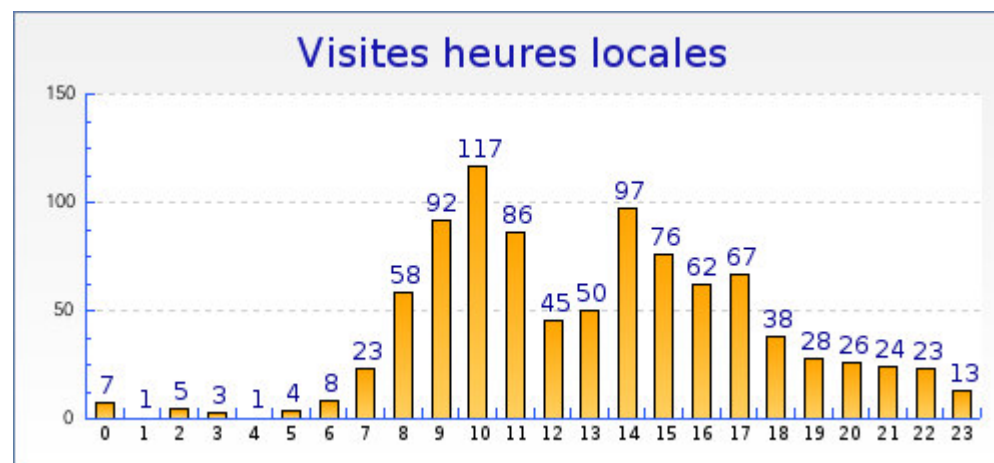
→ **Graphique des durées des visites par visiteur**



→ **Graphique des visites par heure du serveur**



→ **Graphique des visites par heure du visiteur**



↑ Haut

[Site officiel](#)

[Administration](#)

[Contacts](#)





PhpMyVisits



Statistiques des visites du site

Centre Médical Provence Lubéron

Juillet 2012						
L	M	M	J	V	S	D
						1
2	3	4	5	6	7	8
9	10	11	12	13	14	15
16	17	18	19	20	21	22
23	24	25	26	27	28	29
30	31					

VISITES	FRÉQUENCE	PAGES VUES	SUIVI	PROVENANCE	CONFIGURATIONS	AFFLUENTS
---------	-----------	------------	-------	------------	----------------	-----------

Période étudiée : **Mois de Juillet 2012**

(Jour | Semaine | Mois | Année )



Langue

Français

## Fréquence des visites

→ **Statistiques**

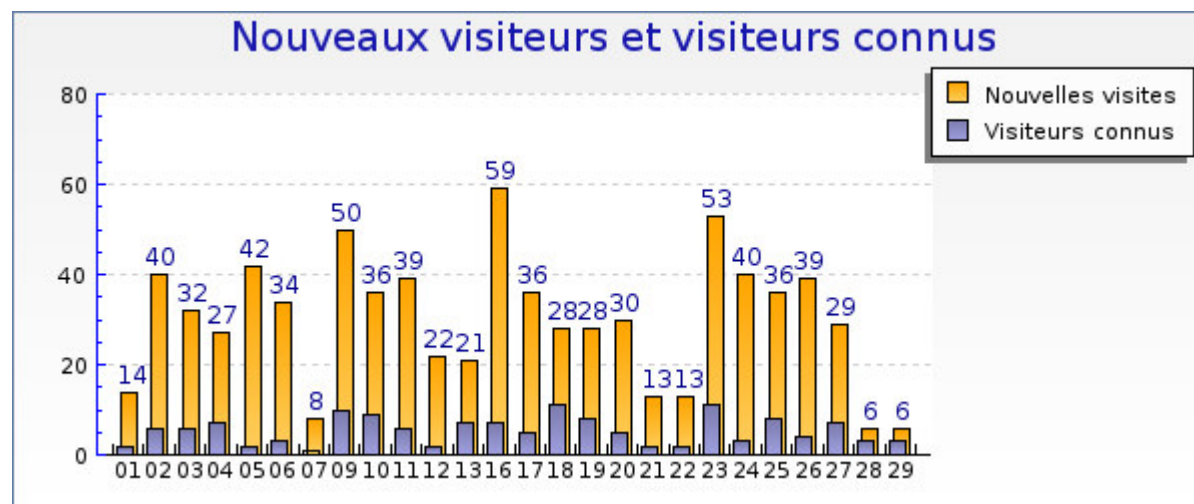
Pour la période sélectionnée	
Nouveaux visiteurs	<b>755</b>
Visiteurs connus	<b>101</b>
Taux de retour	<b>12%</b>
Nombre de visites par visiteur	<b>1.1 visite</b>

→ **Nouveaux visiteurs et visiteurs connus**

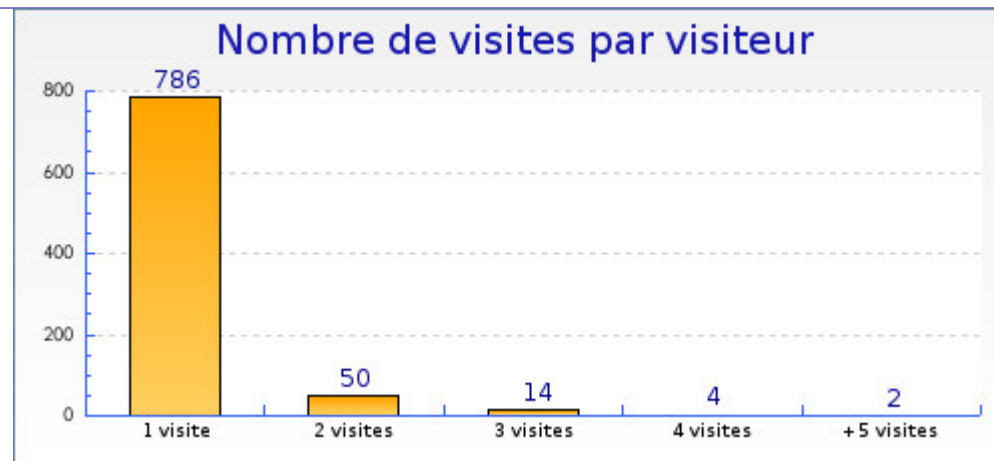
	Visiteurs connus	Nouvelles visites
Visites	<b>140</b> (15%)	<b>814</b> (85%)

Pages vues	<b>566</b> (20%)	<b>2210</b> (80%)
Pages vues par visiteur	<b>4.0</b>	<b>2.7</b>
Temps moyen de visite	<b>2min 32s</b>	<b>2min 1s</b>
Temps moyen par page vue	<b>37 s</b>	<b>44 s</b>
Taux de visites à une page	<b>52%</b>	<b>56%</b>

→ **Graphique des nouveaux visiteurs et visiteurs connus**



→ **Graphique des visites par visiteur**



↑ Haut

[Site officiel](#)

[Administration](#)

[Contacts](#)

Version : phpMyVisites 2.3 | Statistiques de tous les sites - RSS [RSS](#)





PhpMyVisits



Statistiques des visites du site

Centre Médical Provence Lubéron

Juillet 2012						
L	M	M	J	V	S	D
						1
2	3	4	5	6	7	8
9	10	11	12	13	14	15
16	17	18	19	20	21	22
23	24	25	26	27	28	29
30	31					

VISITES	FRÉQUENCE	PAGES VUES	SUIVI	PROVENANCE	CONFIGURATIONS	AFFLUENTS
---------	-----------	------------	-------	------------	----------------	-----------

Période étudiée : **Mois de Juillet 2012**

(Jour | Semaine | Mois | Année )



Langue

Français

## Informations pages vues

	Juillet 2012	Juin 2012	Mai 2012
Pages vues	2776	2622	2879
Pages vues différentes	856	793	922
Record de pages vues pour 1 visiteur	48	62	36

### → Pages vues

centre-imagerie-medicale-cmpl.html	290	+ 1% (288)	+ 11% (261)
index	287	+ 21% (238)	- 26% (386)
index.html	247	+ 13% (219)	+ 3% (239)
specialites-medicales-cmpl.html	185	- 4% (193)	+ 5% (176)
acces-centre-medical-cmpl.html	160	+ 60% (100)	- 2% (163)

centre-ophtalmologie-cmpl.html	118	- 6% (126)	+ 15% (103)
liste-telephonique-secretariats.html	91	- 2% (93)	- 29% (128)
plan-site-centre-medical-pertuis.html	85	+ 37% (62)	+ 39% (61)
jean-paroissien.html	71	+ 16% (61)	- 1% (72)
pierre-fourment.html	68	- 7% (73)	- 7% (73)
remi-derbez.html	58	+ 35% (43)	+ 35% (43)
praticiens-cmpl-pertuis.html	52	+ 27% (41)	- 4% (54)
isabelle-dassonville.html	46	+ 2% (45)	+ 207% (15)
veronique-vaini-cowen.html	45	+ 2% (44)	+ 7% (42)
pascal-daubney.html	45	+ 80% (25)	+ 18% (38)
cabinet-dentaire-cmpl-pertuis.html	45	- 39% (74)	- 31% (65)
michel-louis-benezet.html	44	- 14% (51)	+ 26% (35)
antoine-medvedowsky.html	40	- 37% (63)	- 17% (48)
francois-latil.html	37	- 5% (39)	- 8% (40)
ghislaine-allombert.html	34	+ 55% (22)	- 33% (51)
jacques-verdon.html	32	+ 19% (27)	+ 19% (27)
beatrice-armould.html	32	- 3% (33)	- 6% (34)
laurent-girodengo.html	29	+ 45% (20)	+ 16% (25)
claud-lemiere.html	27	+ 4% (26)	+ 8% (25)
jean-loup-nicol.html	27	- 7% (29)	+ 42% (19)
aurelie-maillard.html	26	+ 18% (22)	- 7% (28)
dermatologie-cmpl-pertuis.html	26	+ 160% (10)	+ 86% (14)
oto-rhino-laryngologie-cmpl.html	24	+ 20% (20)	+ 14% (21)
chirurgie-gynecologique-cmpl.html	22	+ 69% (13)	+ 16% (19)

david-barriol.html	21	- 36% (33)	- 32% (31)
wilfrid-casseron.html	21	- 13% (24)	+ 31% (16)
neurologie-cmpl-pertuis.html	20	+ 400% (4)	+ 900% (2)
alexis-cochaud.html	20	- 20% (25)	- 35% (31)
eric-foltzer.html	19	- 27% (26)	- 49% (37)
cardiologie-cmpl-pertuis.html	19	+ 6% (18)	+ 27% (15)
catherine-templer.html	18	+ 38% (13)	+ 29% (14)
claudmeiffre.html	17	+ 21% (14)	+ 13% (15)
jean-louis-mollo.html	17	+ 21% (14)	+ 13% (15)
jean-michel-huc-de-bat.html	16	+ 60% (10)	- 27% (22)
samy-pouget.html	16	+ 60% (10)	+ 0% (16)
yves-connaulte.html	16	- 11% (18)	- 11% (18)
cecile-kadji.html	15	+ 7% (14)	+ 15% (13)
florence-girodengo.html	14	- 7% (15)	- 13% (16)

Inclure toute la population dans les statistiques

Saviez vous que vous pouvez donner un nom plus lisible aux pages dans les rapports ?

Saviez vous qu'il est possible de comptabiliser les téléchargements de fichiers et les liens vers des URLs externes ?

### → Temps par page

	Temps total ▲ ▼	Temps moyen ▲ ▼
centre-imagerie-medicale-cmpl.html	10:03:22	00:02:05
acces-centre-medical-cmpl.html	06:10:23	00:02:19

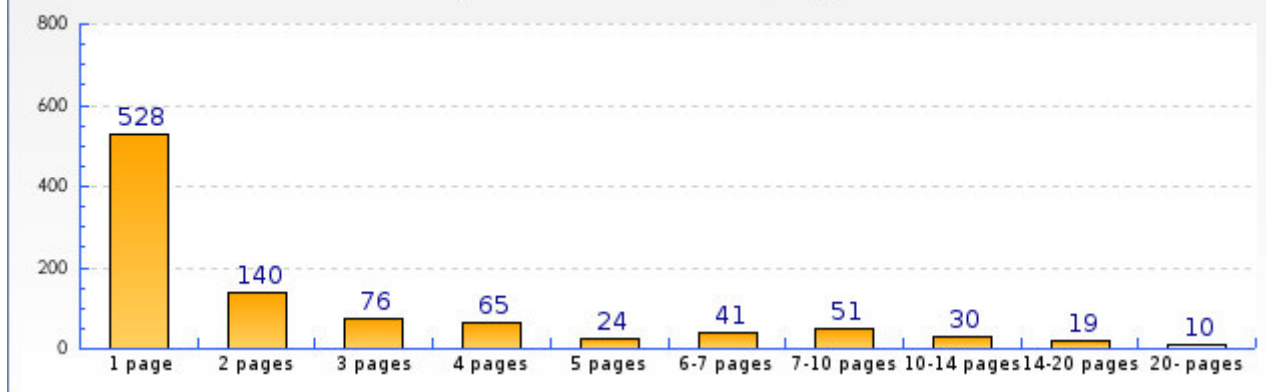
index	05:17:23	00:01:06
index.html	04:30:12	00:01:06
liste-telephonique-secretariats.html	03:06:07	00:02:03
pierre-fourment.html	03:00:03	00:02:39
jean-paroissien.html	02:09:55	00:01:50
veronique-vaini-cowen.html	02:09:22	00:02:52
centre-ophtalmologie-cmpl.html	01:52:27	00:00:57
jacques-verdon.html	01:44:51	00:03:17
beatrice-arnould.html	01:41:21	00:03:10
remi-derbez.html	01:27:46	00:01:31
francois-latil.html	01:21:32	00:02:12
michel-louis-benezet.html	01:19:50	00:01:49
pascal-daubney.html	01:11:32	00:01:35
ghislaine-allombert.html	00:59:41	00:01:45
specialites-medicales-cmpl.html	00:47:23	00:00:15
samy-pouget.html	00:46:29	00:02:54
plan-site-centre-medical-pertuis.html	00:46:22	00:00:33
laurent-girodengo.html	00:45:03	00:01:33
david-barriol.html	00:38:57	00:01:51
claudellemiere.html	00:37:33	00:01:23
yves-connaulte.html	00:34:06	00:02:08
isabelle-dassonville.html	00:32:32	00:00:42
dermatologie-cmpl-pertuis.html	00:28:07	00:01:05
praticiens-cmpl-pertuis.html	00:23:49	00:00:27

cabinet-dentaire-cmpl-pertuis.html	00:23:40	00:00:32
aurelie-maillard.html	00:18:07	00:00:42
jean-loup-nicol.html	00:16:43	00:00:37
alexis-cochaud.html	00:16:10	00:00:49
jean-louis-mollo.html	00:15:49	00:00:56
eric-foltzer.html	00:12:14	00:00:39
antoine-medvedowsky.html	00:11:56	00:00:18
catherine-templer.html	00:11:55	00:00:40
claudio-meiffre.html	00:09:23	00:00:33
cecile-kadji.html	00:06:30	00:00:26
cardiologie-cmpl-pertuis.html	00:06:11	00:00:20
neurologie-cmpl-pertuis.html	00:05:30	00:00:17
chirurgie-gynecologique-cmpl.html	00:04:49	00:00:13
oto-rhino-laryngologie-cmpl.html	00:04:20	00:00:11
wilfrid-casseron.html	00:03:27	00:00:10
florence-girodengo.html	00:03:14	00:00:14
jean-michel-huc-de-bat.html	00:03:12	00:00:12

Inclure toute la population dans les statistiques

→ **Graphique des visites par nombre de pages vues**

## Visites par nombre de pages vues



[↑ Haut](#)

[Site officiel](#)

[Administration](#)

[Contacts](#)

Version : phpMyVisites 2.3 | Statistiques de tous les sites - RSS [RSS](#)



PhpMyVisits



Statistiques des visites du site

Centre Médical Provence Lubéron

Juillet 2012						
L	M	M	J	V	S	D
						1
2	3	4	5	6	7	8
9	10	11	12	13	14	15
16	17	18	19	20	21	22
23	24	25	26	27	28	29
30	31					

VISITES	FRÉQUENCE	PAGES VUES	SUIVI	PROVENANCE	CONFIGURATIONS	AFFLUENTS
---------	-----------	------------	-------	------------	----------------	-----------

Période étudiée : **Mois de Juillet 2012**

(Jour | Semaine | Mois | Année )



Langue

Français

## Suivi du visiteur

→ **Pages d'entrées**

	Hits d'entrée
centre-imagerie-medicale-cmpl.html	225
index	195
centre-ophtalmologie-cmpl.html	47
jean-paroissien.html	45
pierre-fourment.html	32
remi-derbez.html	32
pascal-daubney.html	28
veronique-vaini-cowen.html	27

francois-latil.html	26
isabelle-dassonville.html	24
jacques-verdon.html	22
ghislaine-allombert.html	18
antoine-medvedowsky.html	17
claudellemiere.html	16
laurent-girodengo.html	14
cabinet-dentaire-cmpl-pertuis.html	11
eric-foltzer.html	10
index.html	10
aurelie-maillard.html	9
alexis-cochaud.html	9
myriam-moussier.html	8
samy-pouget.html	8
liste-telephonique-secretariats.html	8
catherine-templer.html	8
david-barriol.html	7
beatrice-arnould.html	7
jean-louis-mollo.html	7
wilfrid-casseron.html	6
actualites-centre-medical-cmpl.html	6
olivier-mollaret.html	5
raphael-feisthauer.html	5
yves-connaulte.html	5



laurent-girodengo-infos.html

5

Inclure toute la population dans les statistiques

→ **Pages de sortie**

	Hits de sortie ▲ ▼	Taux de sortie ▲ ▼
centre-imagerie-medicale-cmpl.html	227	78.28 %
index	60	20.91 %
acces-centre-medical-cmpl.html	49	30.63 %
liste-telephonique-secretariats.html	47	51.65 %
jean-paroissien.html	46	64.79 %
index.html	37	14.98 %
remi-derbez.html	33	56.90 %
pierre-fourment.html	30	44.12 %
veronique-vaini-cowen.html	29	64.44 %
pascal-daubney.html	22	48.89 %
jacques-verdon.html	21	65.63 %
francois-latil.html	21	56.76 %
specialites-medicales-cmpl.html	20	10.81 %
michel-louis-benezet.html	20	45.45 %
isabelle-dassonville.html	19	41.30 %
ghislaine-allombert.html	19	55.88 %
antoine-medvedowsky.html	18	45.00 %

centre-ophtalmologie-cmpl.html	17	14.41 %
claudellemiere.html	16	59.26 %
beatrice-arnould.html	12	37.50 %
laurent-girodengo.html	11	37.93 %
cabinet-dentaire-cmpl-pertuis.html	11	24.44 %
myriam-moussier.html	10	76.92 %
aurelie-maillard.html	10	38.46 %
alexis-cochaud.html	10	50.00 %
plan-site-centre-medical-pertuis.html	10	11.76 %
eric-foltzer.html	9	47.37 %
samy-pouget.html	9	56.25 %
praticiens-cmpl-pertuis.html	8	15.38 %
jean-louis-mollo.html	7	41.18 %
raphael-feisthauer.html	7	77.78 %
yves-connaulte.html	7	43.75 %
david-barriol.html	6	28.57 %
florence-girodengo.html	6	42.86 %
catherine-templer.html	6	33.33 %
jean-loup-nicol.html	6	22.22 %
jean-michel-huc-de-bat.html	5	31.25 %
dermatologie-cmpl-pertuis.html	5	19.23 %
wilfrid-casseron.html	5	23.81 %

Inclure toute la population dans les statistiques

→ Pages des visites à une page

	Hits ▲ ▼
centre-imagerie-medicale-cmpl.html	184
jean-paroissien.html	31
index	30
remi-derbez.html	23
pierre-fourment.html	21
pascal-daubney.html	19
veronique-vaini-cowen.html	19
francois-latil.html	19
jacques-verdon.html	15
isabelle-dassonville.html	14
ghislaine-allombert.html	14
claud-lemiere.html	13
antoine-medvedowsky.html	11
liste-telephonique-secretariats.html	7
samy-pouget.html	7
myriam-moussier.html	7
eric-foltzer.html	7
alexis-cochaud.html	7
aurelie-maillard.html	6

laurent-girodengo.html	6
index.html	5
beatrice-amould.html	5
raphael-feisthauer.html	5

Inclure toute la population dans les statistiques

↑ Haut

[Site officiel](#)

[Administration](#)

[Contacts](#)

Version : phpMyVisites 2.3 | Statistiques de tous les sites - RSS [RSS](#)



PhpMyVisits



Statistiques des visites du site

Centre Médical Provence Lubéron

Juillet 2012						
L	M	M	J	V	S	D
						1
2	3	4	5	6	7	8
9	10	11	12	13	14	15
16	17	18	19	20	21	22
23	24	25	26	27	28	29
30	31					

VISITES	FRÉQUENCE	PAGES VUES	SUIVI	PROVENANCE	CONFIGURATIONS	AFFLUENTS
---------	-----------	------------	-------	------------	----------------	-----------

Période étudiée : **Mois de Juillet 2012**

(Jour | Semaine | Mois | Année )



Langue

Français

## Provenance

→ [Mappemonde](#)



map



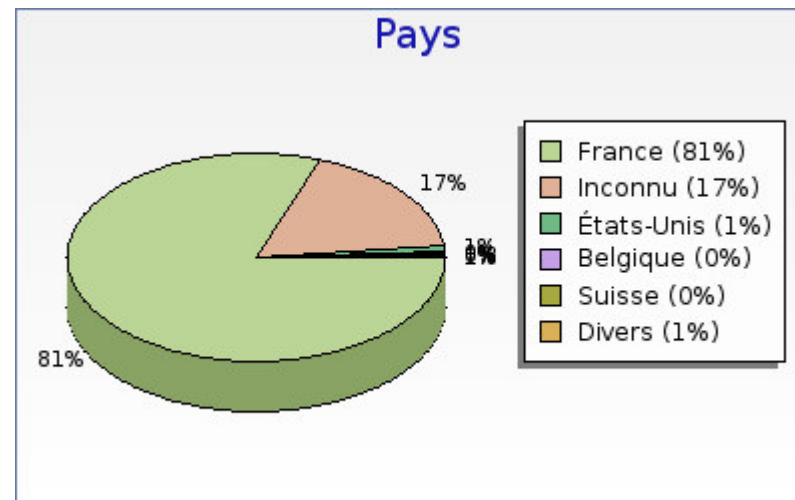
Continent	Nombre
Europe	780 (81.76 %)
Inconnu	165 (17.30 %)
Amérique du nord	9 (0.94 %)

→ [Récapitulatif des pays](#)

Nombre de nationalités différentes : **9**

Récapitulatif des pays	Nombre
 France	771 (80.82 %)
 Inconnu	165 (17.30 %)
 États-Unis	8 (0.84 %)
 Belgique	3 (0.31 %)
 Suisse	2 (0.21 %)
 Espagne	2 (0.21 %)
 Royaume Uni	1 (0.10 %)
 Portugal	1 (0.10 %)
 Canada	1 (0.10 %)

+ Intérêts par pays



→ **Fournisseurs d'accès**

Providers	Nombre
<b>Wanadoo</b>	308 (32.29 %)
<b>Ip</b>	170 (17.82 %)
<b>Sfr</b>	169 (17.71 %)
<b>Proxad</b>	142 (14.88 %)
<b>Club-internet</b>	21 (2.20 %)
<b>Completel</b>	18 (1.89 %)
<b>Cea</b>	15 (1.57 %)
<b>Bbox</b>	13 (1.36 %)
<b>Coucou-networks</b>	12 (1.26 %)
<b>Oleane</b>	11 (1.15 %)
<a href="#">Suivant &gt;</a>	

[↑ Haut](#)

[Site officiel](#)

[Administration](#)

[Contacts](#)

Version : phpMyVisites 2.3 | Statistiques de tous les sites - RSS [RSS](#)



PhpMyVisits



Statistiques des visites du site

Centre Médical Provence Lubéron

Juillet 2012						
L	M	M	J	V	S	D
						1
2	3	4	5	6	7	8
9	10	11	12	13	14	15
16	17	18	19	20	21	22
23	24	25	26	27	28	29
30	31					

VISITES	FRÉQUENCE	PAGES VUES	SUIVI	PROVENANCE	CONFIGURATIONS	AFFLUENTS
---------	-----------	------------	-------	------------	----------------	-----------

Période étudiée : **Mois de Juillet 2012**

(Jour | Semaine | Mois | Année )



Langue

Français

## Configurations visiteurs






### → Configurations

Configurations	Nombre
Mac OS / Safari / 320x480	93 (9.75 %)
Windows XP / Firefox / 1024x768	29 (3.04 %)
Windows NT / Safari / 1366x768	25 (2.62 %)
Suivant >	

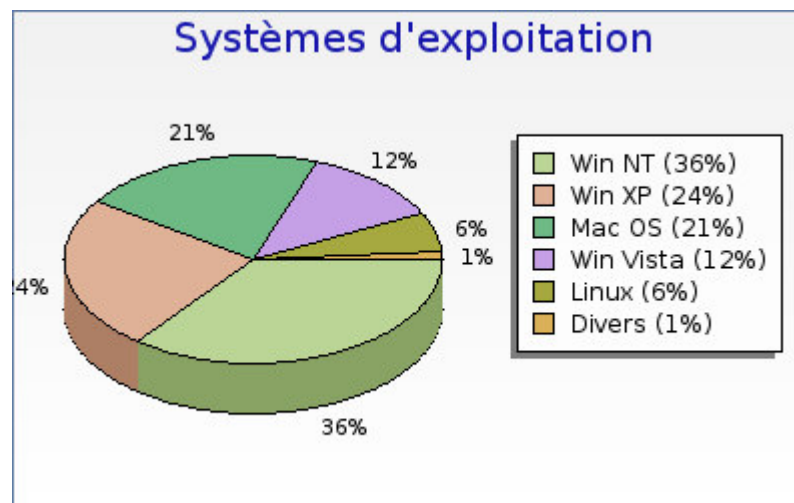
### → Systèmes d'exploitation

Systèmes d'exploitation	Nombre
Windows NT	341 (35.74 %)



 <b>Windows XP</b>	228 (23.90 %)
 <b>Mac OS</b>	202 (21.17 %)
 <b>Windows Vista</b>	113 (11.84 %)
 <b>Linux</b>	59 (6.18 %)
- <b>Unknown</b>	7 (0.73 %)
 <b>Windows Server 2003</b>	4 (0.42 %)

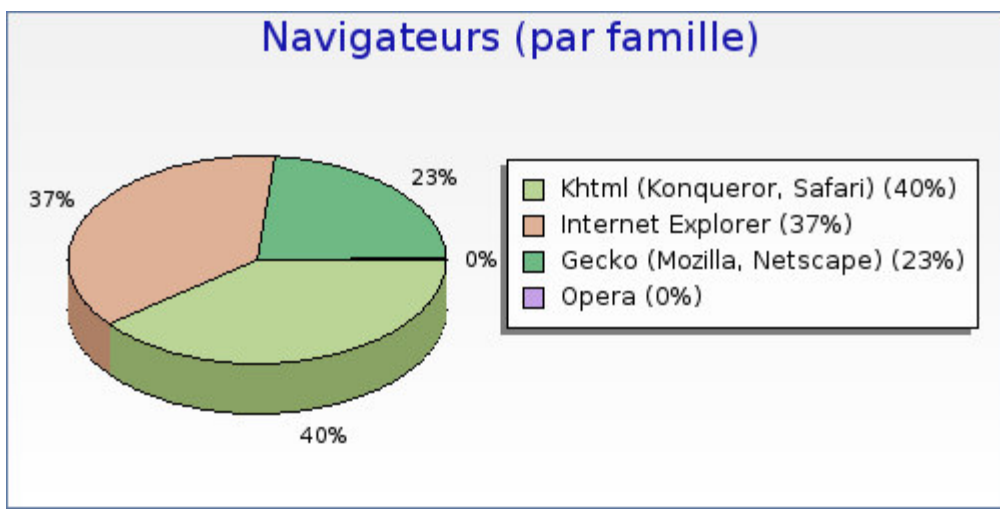
+ Intérêts par système d'exploitation



→ **Navigateurs (par famille)**


Navigateurs (par famille)	Nombre
<b>Khtml (Konqueror, Safari)</b>	377 (39.52 %)
<b>Internet Explorer</b>	357 (37.42 %)

<b>Gecko (Mozilla, Netscape)</b>	216 (22.64 %)
<b>Opera</b>	4 (0.42 %)

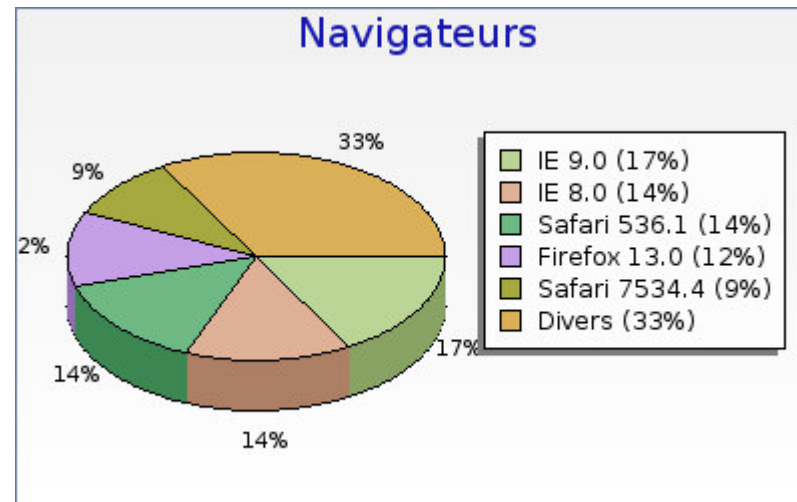


→ **Navigateurs**






Navigateurs	Nombre
<b>Internet Explorer 9.0</b>	164 (17.19 %)
<b>Internet Explorer 8.0</b>	135 (14.15 %)
<b>Safari 536.1</b>	134 (14.05 %)
<b>Firefox 13.0</b>	115 (12.05 %)
<b>Safari 7534.4</b>	88 (9.22 %)
<b>Safari 533.1</b>	39 (4.09 %)
<b>Internet Explorer 7.0</b>	39 (4.09 %)
<b>Firefox 14.0</b>	33 (3.46 %)




 <b>Safari 534.5</b>	27 (2.83 %)
 <b>Safari 6533.1</b>	23 (2.41 %)
Suivant >	

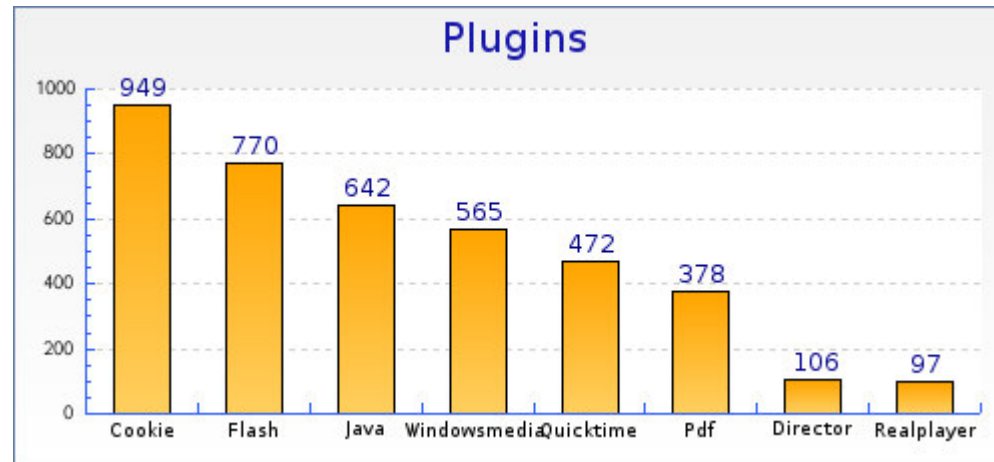
+ Intérêts par navigateur



→ **Plugins**

Plugins	Nombre
 <b>Cookie</b>	949 (99.48 %)
 <b>Flash</b>	770 (80.71 %)
 <b>Java</b>	642 (67.30 %)
 <b>Windowsmedia</b>	565 (59.22 %)
 <b>Quicktime</b>	472 (49.48 %)

 Pdf	378 (39.62 %)
 Director	106 (11.11 %)
 Realplayer	97 (10.17 %)

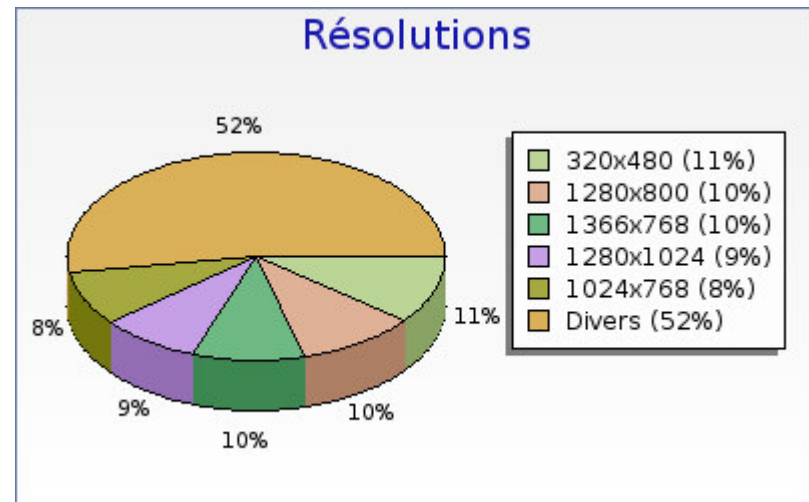


→ **Résolutions**

Résolutions	Nombre
<b>320x480</b>	100 (10.48 %)
<b>1280x800</b>	98 (10.27 %)
<b>1366x768</b>	91 (9.54 %)
<b>1280x1024</b>	81 (8.49 %)
<b>1024x768</b>	79 (8.28 %)
<b>1440x900</b>	79 (8.28 %)
<b>1920x1080</b>	75 (7.86 %)
<b>1680x1050</b>	59 (6.18 %)

<b>1600x900</b>	56 (5.87 %)
<b>768x1024</b>	25 (2.62 %)
<a href="#">Suivant &gt;</a>	

+ Intérêts par résolution



→ **Ecran large/normal**

Ecran large/normal	Nombre
<b>Ecran large</b>	576 (60.38 %)
<b>Ecran normal</b>	368 (38.57 %)

↑ Haut

[Site officiel](#)

[Administration](#)

[Contacts](#)

Version : phpMyVisites 2.3 | Statistiques de tous les sites - RSS [RSS](#)



PhpMyVisits



Statistiques des visites du site

Centre Médical Provence Lubéron

Juillet 2012						
L	M	M	J	V	S	D
						1
2	3	4	5	6	7	8
9	10	11	12	13	14	15
16	17	18	19	20	21	22
23	24	25	26	27	28	29
30	31					

VISITES	FRÉQUENCE	PAGES VUES	SUIVI	PROVENANCE	CONFIGURATIONS	AFFLUENTS
---------	-----------	------------	-------	------------	----------------	-----------

Période étudiée : **Mois de Juillet 2012**

(Jour | Semaine | Mois | Année )

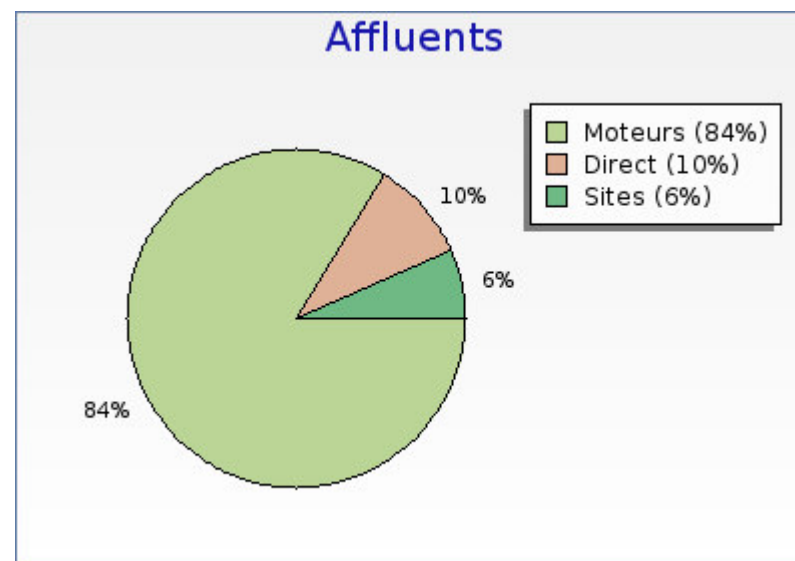


Langue

Français

## Affluents







→ **Graphique récapitulatif des affluents**



+ Intérêts par type d'accès

→ **Moteurs de recherche**

Nombre de visiteurs ayant accédé au site par des moteurs de recherche : **801** (84%)

Moteurs de recherche	Nombre
 Google	<b>791 (98.75 %)</b>
 Yahoo !	<b>5 (0.62 %)</b>
 Free	<b>2 (0.25 %)</b>
 Ask	<b>1 (0.12 %)</b>
 AOL	<b>1 (0.12 %)</b>
 Voila	<b>1 (0.12 %)</b>

+ Intérêts par moteurs de recherche

→ **Mots clés**

Nombre de mots clés différents : **300**

Mots clés	Nombre
<b>+ default</b>	<b>137 (17.10 %)</b>
<b>+ irm aix en provence</b>	<b>22 (2.75 %)</b>
<b>+ centre médical pertuis</b>	<b>20 (2.50 %)</b>
<b>+ radiologie pertuis</b>	<b>15 (1.87 %)</b>



+ centre medical provence luberon	12 (1.50 %)
+ ophtalmologiste pertuis	12 (1.50 %)
+ centre medical provence luberon pertuis	12 (1.50 %)
+ centre medical pertuis	11 (1.37 %)
+ irm cavailon	10 (1.25 %)
+ irm pertuis	8 (1.00 %)
+ dermatologue pertuis	7 (0.87 %)
+ scanner pertuis	6 (0.75 %)
+ orl pertuis	6 (0.75 %)
+ docteur derbez pertuis	5 (0.62 %)
+ cabinet radiologie pertuis	5 (0.62 %)
Suivant >	

+ Intérêts par mots clés

### → Sites internet

Nombre de visiteurs ayant accédé au site par des liens sur d'autres sites internet : **62** (6%)

Nombre de sites différents : **18**

Sites internet	Nombre
+ www.bing.com	19 (30.65 %)
+ maps.google.fr	15 (24.19 %)
+ www.cmpl.fr	4 (6.45 %)
+ search.conduit.com	4 (6.45 %)

➕ <a href="#">search.babylon.com</a>	4 (6.45 %)
➕ <a href="#">recherche.aol.fr</a>	2 (3.23 %)
➕ <a href="#">www.sfr.fr</a>	2 (3.23 %)
➕ <a href="#">fr.search-results.com</a>	2 (3.23 %)
➕ <a href="#">search.incredimail.com</a>	1 (1.61 %)
➕ <a href="#">search.iminent.com</a>	1 (1.61 %)
Suivant >	

+ Intérêts par sites Internet

→ **Partenaires**

Aucun visiteur n'a accédé au site depuis un lien sur un site partenaire.

→ **Newsletters**

Aucun visiteur n'a accédé au site depuis un lien dans une newsletter.

→ **Entrées directes**

Nombre de visiteurs ayant accédé directement au site : **91** (10%)

↑ Haut

[Site officiel](#)

[Administration](#)

[Contacts](#)