

Octobre 2012						
L	M	M	J	V	S	D
1	2	3	4	5	6	7
8	9	10	11	12	13	14
15	16	17	18	19	20	21
22	23	24	25	26	27	28
29	30	31				

Centre Médical Provence Lubéron



PhpMyVisits



Statistiques des visites du site

VISITES	FRÉQUENCE	PAGES VUES	SUIVI	PROVENANCE	CONFIGURATIONS	AFFLUENTS
---------	-----------	------------	-------	------------	----------------	-----------

Période étudiée : **Mois de Octobre 2012**

(Jour | Semaine | Mois | Année)



Langue

Français

Informations visites

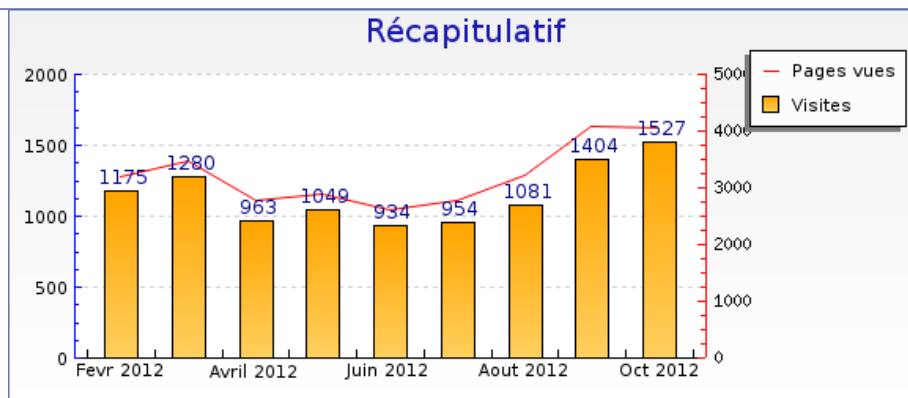
Statistiques

Pour la période sélectionnée	
Visites	1527
Visiteurs uniques	1349
Pages vues	4060
Pages vues par visiteur	3.0
Pages par visite significative	5.0
Temps moyen de visite	2min 2s
Temps moyen par page vue	46 s
Taux de visites à une page	58%
Visites par jour (moyenne)	49

Récapitulatifs sur la période

	Février 2012	Mars 2012	Avril 2012	Mai 2012	Juin 2012	Juillet 2012	Août 2012	Septembre 2012	Octobre 2012
Visites	+ 30% (1175)	+ 19% (1280)	+ 59% (963)	+ 46% (1049)	+ 63% (934)	+ 60% (954)	+ 41% (1081)	+ 9% (1404)	+ 0% (1527)
Pages vues	+ 27% (3199)	+ 17% (3476)	+ 46% (2778)	+ 41% (2879)	+ 55% (2622)	+ 46% (2776)	+ 26% (3216)	- 1% (4092)	+ 0% (4060)

Graphique récapitulatif des statistiques



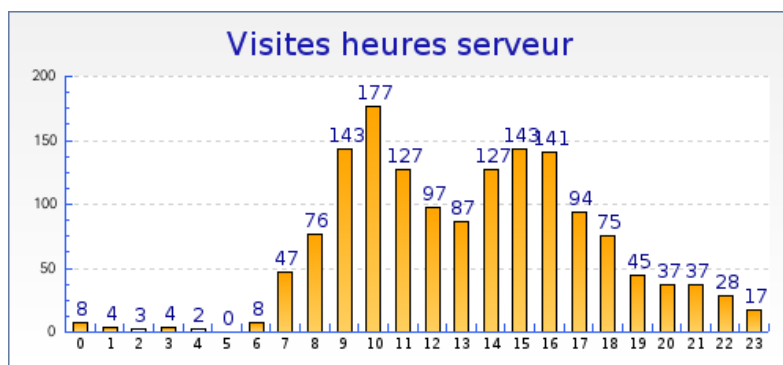
Graphique de bilan à long terme



Graphique des durées des visites par visiteur

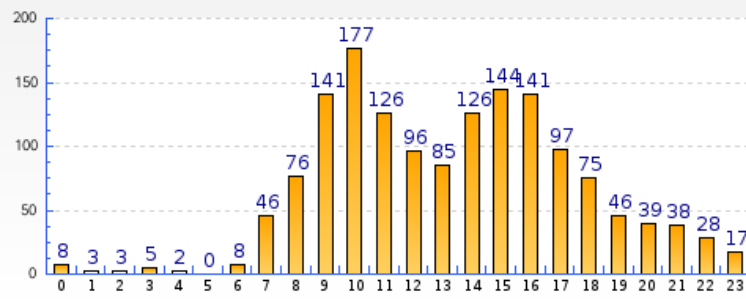


Graphique des visites par heure du serveur



Graphique des visites par heure du visiteur

Visites heures locales



[↑ Haut](#)

[Site officiel](#)

[Administration](#)

[Contacts](#)

Version : phpMyVisites 2.3 | Statistiques de tous les sites - RSS [RSS](#)

Octobre 2012						
L	M	M	J	V	S	D
1	2	3	4	5	6	7
8	9	10	11	12	13	14
15	16	17	18	19	20	21
22	23	24	25	26	27	28
29	30	31				

Centre Médical Provence Lubéron



PhpMyVisits



Statistiques des visites du site

VISITES	FRÉQUENCE	PAGES VUES	SUIVI	PROVENANCE	CONFIGURATIONS	AFFLUENTS
---------	-----------	------------	-------	------------	----------------	-----------

Période étudiée : **Mois de Octobre 2012**

(Jour | Semaine | Mois | Année)



Langue

Français

Fréquence des visites

Statistiques

Pour la période sélectionnée

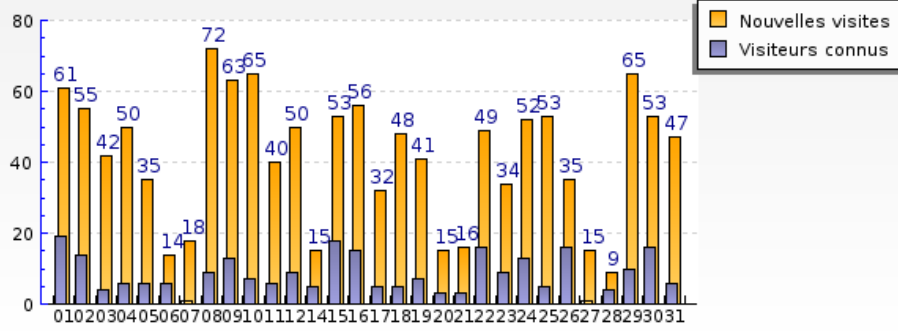
Nouveaux visiteurs	1160
Visiteurs connus	189
Taux de retour	14%
Nombre de visites par visiteur	1.1 visite

Nouveaux visiteurs et visiteurs connus

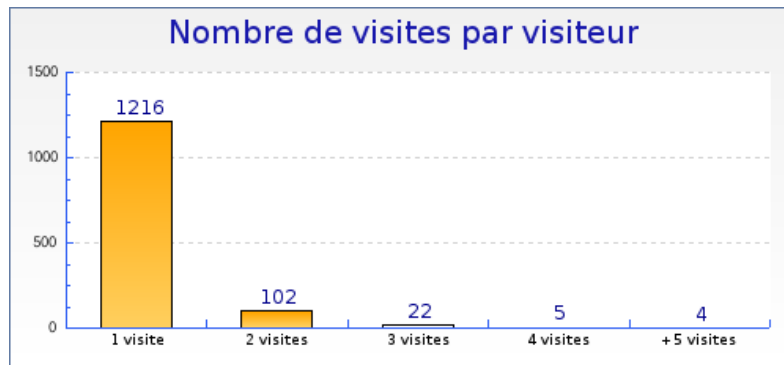
	Visiteurs connus	Nouvelles visites
Visites	257 (17%)	1270 (83%)
Pages vues	717 (18%)	3343 (82%)
Pages vues par visiteur	2.8	2.6
Temps moyen de visite	2min 38s	1min 55s
Temps moyen par page vue	56 s	43 s
Taux de visites à une page	55%	59%

Graphique des nouveaux visiteurs et visiteurs connus

Nouveaux visiteurs et visiteurs connus



Graphique des visites par visiteur



[↑ Haut](#)

[Site officiel](#)

[Administration](#)

[Contacts](#)

Octobre 2012						
L	M	M	J	V	S	D
1	2	3	4	5	6	7
8	9	10	11	12	13	14
15	16	17	18	19	20	21
22	23	24	25	26	27	28
29	30	31				

Centre Médical Provence Lubéron



PhpMyVisits



Statistiques des visites du site

VISITES	FRÉQUENCE	PAGES VUES	SUIVI	PROVENANCE	CONFIGURATIONS	AFFLUENTS
---------	-----------	------------	-------	------------	----------------	-----------

Période étudiée : **Mois de Octobre 2012**

(Jour | Semaine | Mois | Année)



Langue

Français

Informations pages vues

	Octobre 2012	Septembre 2012	Août 2012
Pages vues	4060	4092	3216
Pages vues différentes	1012	1025	864
Record de pages vues pour 1 visiteur	45	54	45

Pages vues

centre-imagerie-medicale-cmpl.html	518	+ 27% (408)	+ 90% (272)
index	472	+ 13% (418)	+ 25% (378)
index.html	302	- 16% (359)	+ 3% (293)
praticiens-cmpl-pertuis.html	301	- 12% (341)	+ 14% (264)
acces-centre-medical-cmpl.html	221	+ 21% (182)	+ 67% (132)
specialites-medicales-cmpl.html	219	- 6% (232)	+ 30% (169)
centre-ophtalmologie-cmpl.html	202	- 15% (237)	+ 10% (183)
liste-telephonique-secretariats.html	139	+ 9% (127)	- 16% (166)
plan-site-centre-medical-pertuis.html	125	+ 17% (107)	+ 81% (69)
jean-paroissien.html	113	+ 9% (104)	+ 11% (102)
veronique-vaini-cowen.html	79	+ 22% (65)	+ 93% (41)
eric-foltzer.html	69	+ 33% (52)	+ 130% (30)
antoine-medvedowsky.html	65	- 3% (67)	+ 55% (42)
remi-derbez.html	63	- 9% (69)	+ 9% (58)
pierre-fourment.html	59	- 38% (95)	- 20% (74)
david-barriol.html	58	+ 66% (35)	+ 263% (16)
cabinet-dentaire-cmpl-pertuis.html	57	- 27% (78)	+ 10% (52)
michel-louis-benezet.html	51	- 37% (81)	- 34% (77)
pascal-daubney.html	50	+ 2% (49)	+ 2% (49)
claud-lemiere.html	49	+ 40% (35)	+ 206% (16)

laurent-girodengo.html	48	+ 17% (41)	+ 167% (18)
aurelie-maillard.html	47	+ 24% (38)	+ 135% (20)
ghislaine-allombert.html	43	- 9% (47)	+ 39% (31)
jean-loup-nicol.html	39	- 35% (60)	+ 0% (39)
isabelle-dassonville.html	38	- 28% (53)	- 5% (40)
jacques-verdon.html	36	+ 80% (20)	+ 57% (23)
wilfrid-casseron.html	33	+ 3% (32)	+ 43% (23)
beatrice-arnould.html	32	- 18% (39)	+ 33% (24)
jean-michel-huc-de-bat.html	30	+ 150% (12)	+ 76% (17)
francois-latil.html	27	- 27% (37)	+ 17% (23)
analyses-medicales-cmpl-pertuis.html	26	- 40% (43)	- 46% (48)
chirurgie-gynecologique-cmpl.html	26	+ 18% (22)	+ 24% (21)
alexis-cochaud.html	22	- 33% (33)	+ 16% (19)
cardiologie-cmpl-pertuis.html	22	+ 100% (11)	+ 144% (9)
jean-louis-mollo.html	22	+ 38% (16)	+ 29% (17)

Inclure toute la population dans les statistiques

Saviez vous que vous pouvez donner un nom plus lisible aux pages dans les rapports ?

Saviez vous qu'il est possible de comptabiliser les téléchargements de fichiers et les liens vers des URLs externes ?

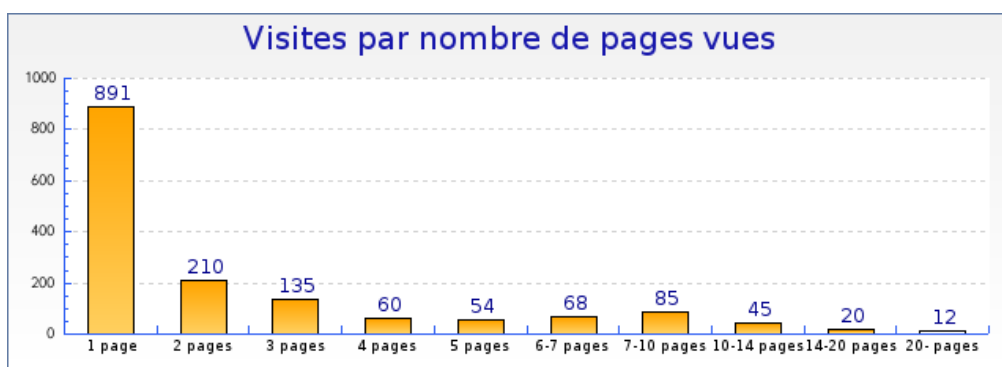
Temps par page

	Temps total ▼	Temps moyen
centre-imagerie-medicale-cmpl.html	19:02:52	00:02:12
index	11:36:27	00:01:29
praticiens-cmpl-pertuis.html	07:18:42	00:01:27
jean-paroissien.html	06:49:24	00:03:37
acces-centre-medical-cmpl.html	06:07:04	00:01:40
liste-telephonique-secretariats.html	05:16:18	00:02:17
antoine-medvedowsky.html	05:07:12	00:04:44
centre-ophtalmologie-cmpl.html	04:54:37	00:01:28
index.html	04:29:10	00:00:53
veronique-vaini-cowen.html	02:47:53	00:02:08
remi-derbez.html	02:41:06	00:02:33
specialites-medicales-cmpl.html	02:29:39	00:00:41
pascal-daubney.html	02:29:14	00:02:59
pierre-fourment.html	02:26:21	00:02:29
cabinet-dentaire-cmpl-pertuis.html	02:21:14	00:02:29
david-barriol.html	02:07:44	00:02:12
eric-foltzer.html	02:07:42	00:01:51
jacques-verdon.html	01:58:16	00:03:17
jean-michel-huc-de-bat.html	01:53:33	00:03:47
jean-loup-nicol.html	01:50:28	00:02:50

plan-site-centre-medical-pertuis.html	01:24:52	00:00:41
aurelie-maillard.html	01:21:40	00:01:44
laurent-girodengo.html	01:17:44	00:01:37
wilfrid-casseron.html	01:16:04	00:02:18
beatrice-arnould.html	01:08:29	00:02:08
claud-lemiere.html	01:00:25	00:01:14
ghislaine-allombert.html	00:58:12	00:01:21
michel-louis-benezet.html	00:44:25	00:00:52
francois-latil.html	00:40:52	00:01:31
jean-louis-mollo.html	00:40:07	00:01:49
analyses-medicales-cmpl-pertuis.html	00:15:21	00:00:35
isabelle-dassonville.html	00:12:20	00:00:19
alexis-cochaud.html	00:09:47	00:00:27
cardiologie-cmpl-pertuis.html	00:05:36	00:00:15
chirurgie-gynecologique-cmpl.html	00:05:20	00:00:12

Inclure toute la population dans les statistiques

Graphique des visites par nombre de pages vues



[↑ Haut](#)

[Site officiel](#)

[Administration](#)

[Contacts](#)

Octobre 2012						
L	M	M	J	V	S	D
1	2	3	4	5	6	7
8	9	10	11	12	13	14
15	16	17	18	19	20	21
22	23	24	25	26	27	28
29	30	31				

Centre Médical Provence Lubéron



PhpMyVisits



Statistiques des visites du site

VISITES	FRÉQUENCE	PAGES VUES	SUIVI	PROVENANCE	CONFIGURATIONS	AFFLUENTS
---------	-----------	------------	-------	------------	----------------	-----------

Période étudiée : **Mois de Octobre 2012**

(Jour | Semaine | Mois | Année)



Langue

Français

Suivi du visiteur

Pages d'entrées

	Hits d'entrée
centre-imagerie-medicale-cmpl.html	400
index	307
centre-ophtalmologie-cmpl.html	93
jean-paroissien.html	78
veronique-vaini-cowen.html	54
eric-foltzer.html	38
remi-derbez.html	37
antoine-medvedowsky.html	36
pascal-daubney.html	35
aurelie-maillard.html	33
laurent-girodengo.html	29
claud-lemiere.html	27
jacques-verdon.html	26
ghislaine-allombert.html	26
david-barriol.html	23
cabinet-dentaire-cmpl-pertuis.html	21
isabelle-dassonville.html	20
francois-latil.html	18
pierre-fourment.html	17
praticiens-cmpl-pertuis.html	15
wilfrid-casseron.html	14
raphael-feisthauer.html	14
jean-michel-machtou.html	13
acces-centre-medical-cmpl.html	12

jean-michel-huc-de-bat.html	12
liste-telephonique-secretariats.html	10
samy-pouget.html	10
index.html	9

Inclure toute la population dans les statistiques

Pages de sortie

	Hits de sortie ▼	Taux de sortie
centre-imagerie-medicale-cmpl.html	402	77.61 %
index	112	23.73 %
liste-telephonique-secretariats.html	76	54.68 %
acces-centre-medical-cmpl.html	71	32.13 %
jean-paroissien.html	63	55.75 %
centre-ophtalmologie-cmpl.html	55	27.23 %
veronique-vaini-cowen.html	53	67.09 %
praticiens-cmpl-pertuis.html	40	13.29 %
remi-derbez.html	40	63.49 %
antoine-medvedowsky.html	35	53.85 %
david-barriol.html	35	60.34 %
index.html	34	11.26 %
pascal-daubney.html	34	68.00 %
eric-foltzer.html	32	46.38 %
aurelie-maillard.html	29	61.70 %
ghislaine-allombert.html	29	67.44 %
laurent-girodengo.html	28	58.33 %
pierre-fourment.html	26	44.07 %
jacques-verdon.html	25	69.44 %
claire-lemiere.html	24	48.98 %
cabinet-dentaire-cmpl-pertuis.html	20	35.09 %
wilfrid-casseron.html	16	48.48 %
specialites-medicales-cmpl.html	16	7.31 %
francois-latil.html	16	59.26 %
raphael-feisthauer.html	15	75.00 %
michel-louis-benezet.html	13	25.49 %
jean-michel-machtou.html	13	81.25 %
isabelle-dassonville.html	11	28.95 %
plan-site-centre-medical-pertuis.html	11	8.80 %
jean-loup-nicol.html	11	28.21 %
samy-pouget.html	10	90.91 %
jean-michel-huc-de-bat.html	10	33.33 %
beatrice-arnould.html	9	28.13 %

Inclure toute la population dans les statistiques

Pages des visites à une page

	Hits ▼
centre-imagerie-medicale-cmpl.html	327
index	67
veronique-vaini-cowen.html	43
jean-paroissien.html	43
centre-ophtalmologie-cmpl.html	30
pascal-daubney.html	26
remi-derbez.html	26
aurelie-maillard.html	25
antoine-medvedowsky.html	24
ghislaine-allombert.html	22
jacques-verdon.html	20
eric-foltzer.html	20
claud-lemiere.html	20
laurent-girodengo.html	19
david-barriol.html	16
pierre-fourment.html	11
raphael-feisthauer.html	11
samy-pouget.html	10
jean-michel-machtou.html	10
francois-latil.html	9
isabelle-dassonville.html	8
cabinet-dentaire-cmpl-pertuis.html	8

Inclure toute la population dans les statistiques

↑ Haut

[Site officiel](#)

[Administration](#)

[Contacts](#)

Octobre 2012						
L	M	M	J	V	S	D
1	2	3	4	5	6	7
8	9	10	11	12	13	14
15	16	17	18	19	20	21
22	23	24	25	26	27	28
29	30	31				

Centre Médical Provence Lubéron



PhpMyVisits



Statistiques des visites du site

VISITES	FRÉQUENCE	PAGES VUES	SUIVI	PROVENANCE	CONFIGURATIONS	AFFLUENTS
---------	-----------	------------	-------	------------	----------------	-----------

Période étudiée : **Mois de Octobre 2012**

(Jour | Semaine | Mois | Année)



Langue

Français

Provenance

Mappemonde

map



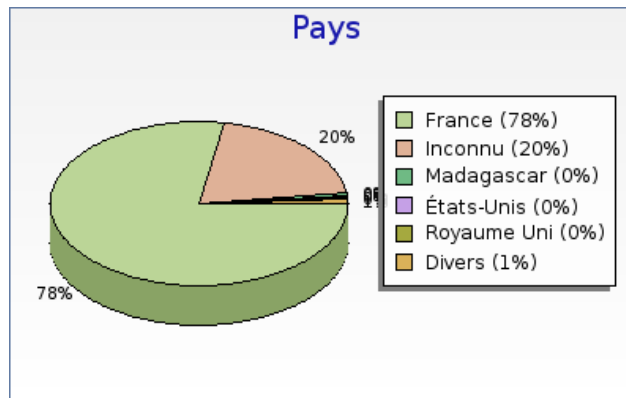
Continent	Nombre
Europe	1205 (78.91 %)
Inconnu	306 (20.04 %)
Afrique	9 (0.59 %)
Amérique du nord	6 (0.39 %)
Asie	1 (0.07 %)

Récapitulatif des pays

Nombre de nationalités différentes : **16**

Récapitulatif des pays	Nombre
France	1191 (78.00 %)
Inconnu	306 (20.04 %)
Madagascar	6 (0.39 %)
États-Unis	5 (0.33 %)
Royaume Uni	4 (0.26 %)
Maroc	3 (0.20 %)
Suisse	2 (0.13 %)
Pays Bas	2 (0.13 %)
Pologne	1 (0.07 %)
Roumanie	1 (0.07 %)
Suivant >	

+ Intérêts par pays



Fournisseurs d'accès

Providers	Nombre
Wanadoo	516 (33.79 %)
Ip	302 (19.78 %)
Sfr	291 (19.06 %)
Proxad	241 (15.78 %)
Bbox	22 (1.44 %)
Oleane	16 (1.05 %)
Completel	15 (0.98 %)
Club-internet	12 (0.79 %)
Cea	8 (0.52 %)
Numericable	7 (0.46 %)
Suivant >	

[↑ Haut](#)

[Site officiel](#)

[Administration](#)

[Contacts](#)

Octobre 2012						
L	M	M	J	V	S	D
1	2	3	4	5	6	7
8	9	10	11	12	13	14
15	16	17	18	19	20	21
22	23	24	25	26	27	28
29	30	31				

Centre Médical Provence Lubéron



PhpMyVisits



Statistiques des visites du site

VISITES	FRÉQUENCE	PAGES VUES	SUIVI	PROVENANCE	CONFIGURATIONS	AFFLUENTS
---------	-----------	------------	-------	------------	----------------	-----------

Période étudiée : **Mois de Octobre 2012**

(Jour | Semaine | Mois | Année)



Langue

Français

Configurations visiteurs

Configurations

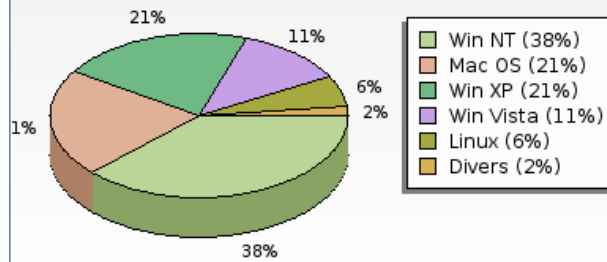
Configurations	Nombre
Mac OS / Safari / 320x480	112 (7.33 %)
Windows NT / Safari / 1366x768	81 (5.30 %)
Mac OS / Safari / 768x1024	55 (3.60 %)
Suivant >	

Systèmes d'exploitation

Systèmes d'exploitation	Nombre
Windows NT	581 (38.05 %)
Mac OS	326 (21.35 %)
Windows XP	323 (21.15 %)
Windows Vista	175 (11.46 %)
Linux	96 (6.29 %)
Windows Server 2003	13 (0.85 %)
- Unknown	13 (0.85 %)

+ Intérêts par système d'exploitation

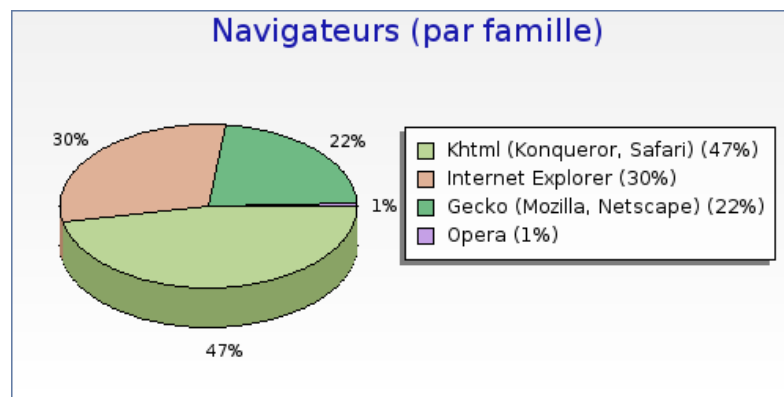
Systèmes d'exploitation



Navigateurs (par famille)

Navigateurs (par famille)	Nombre
Khtml (Konqueror, Safari)	714 (46.76 %)
Internet Explorer	464 (30.39 %)
Gecko (Mozilla, Netscape)	339 (22.20 %)
Opera	9 (0.59 %)

Navigateurs (par famille)

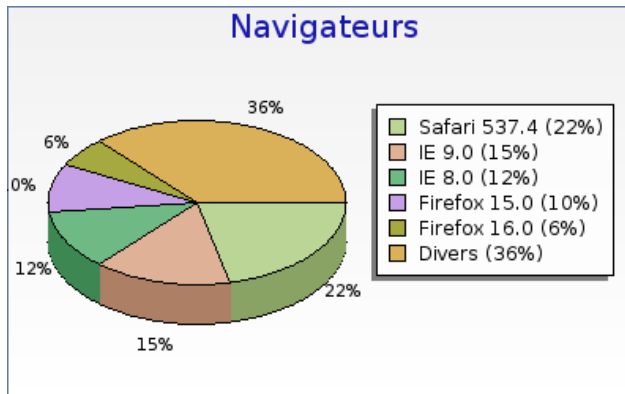


Navigateurs

Navigateurs	Nombre
Safari 537.4	330 (21.61 %)
Internet Explorer 9.0	227 (14.87 %)
Internet Explorer 8.0	177 (11.59 %)
Firefox 15.0	149 (9.76 %)
Firefox 16.0	90 (5.89 %)
Safari 8536.2	88 (5.76 %)
Safari 7534.4	67 (4.39 %)
Safari 533.1	58 (3.80 %)
Safari 534.5	46 (3.01 %)
Internet Explorer 7.0	43 (2.82 %)
Suivant >	

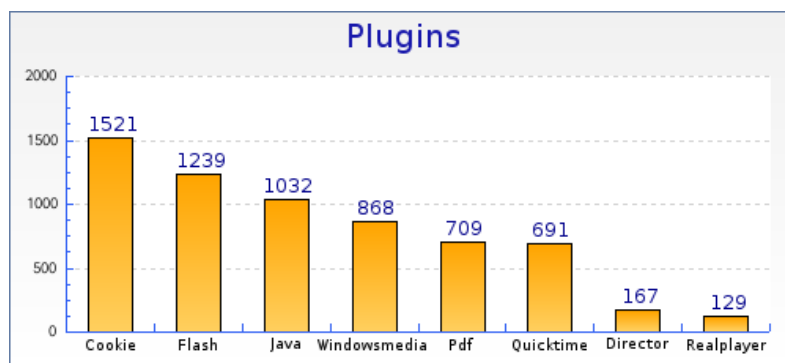
+ Intérêts par navigateur

Navigateurs



Plugins

Plugins	Nombre
Cookie	1521 (99.61 %)
Flash	1239 (81.14 %)
Java	1032 (67.58 %)
Windowsmedia	868 (56.84 %)
Pdf	709 (46.43 %)
Quicktime	691 (45.25 %)
Director	167 (10.94 %)
Realplayer	129 (8.45 %)



Résolutions

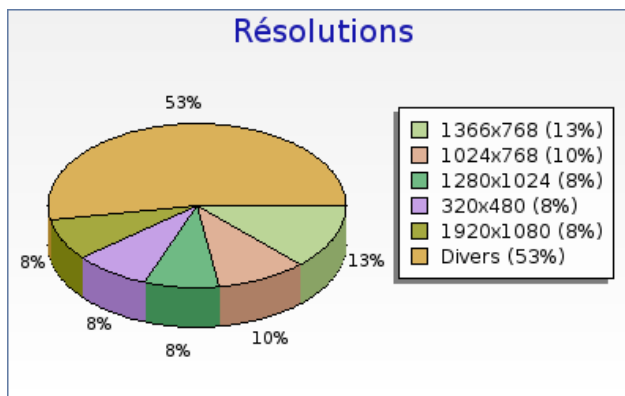
Résolutions	Nombre
1366x768	196 (12.84 %)
1024x768	148 (9.69 %)
1280x1024	128 (8.38 %)
320x480	126 (8.25 %)
1920x1080	125 (8.19 %)
1280x800	122 (7.99 %)
1440x900	116 (7.60 %)
1600x900	84 (5.50 %)
1680x1050	79 (5.17 %)

768x1024



58 (3.80 %)

Suivant >

+ Intérêts par résolution



Ecran large/normal

Ecran large/normal	Nombre
 Ecran large	920 (60.25 %)
 Ecran normal	603 (39.49 %)

↑ Haut

[Site officiel](#)

[Administration](#)

[Contacts](#)

Octobre 2012						
L	M	M	J	V	S	D
1	2	3	4	5	6	7
8	9	10	11	12	13	14
15	16	17	18	19	20	21
22	23	24	25	26	27	28
29	30	31				

Centre Médical Provence Lubéron



PhpMyVisits



Statistiques des visites du site

VISITES	FRÉQUENCE	PAGES VUES	SUIVI	PROVENANCE	CONFIGURATIONS	AFFLUENTS
---------	-----------	------------	-------	------------	----------------	-----------

Période étudiée : **Mois de Octobre 2012**

(Jour | Semaine | Mois | Année)

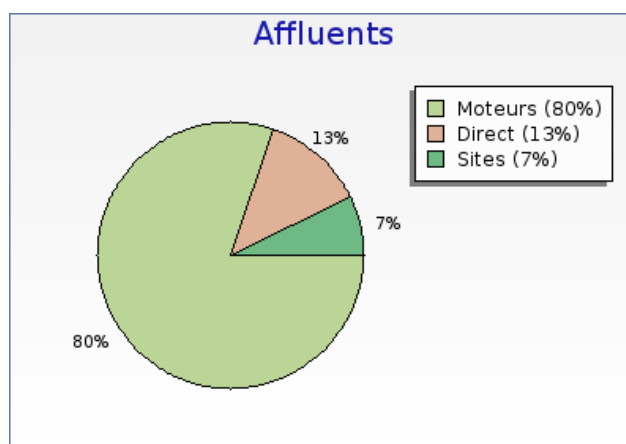


Langue

Français

Affluents

Graphique récapitulatif des affluents



+ Intérêts par type d'accès

Moteurs de recherche

Nombre de visiteurs ayant accédé au site par des moteurs de recherche : **1227** (80%)

Moteurs de recherche	Nombre
Google	1217 (99.19 %)
Yahoo !	6 (0.49 %)
Free	2 (0.16 %)
Alice Adsl	1 (0.08 %)
AOL	1 (0.08 %)

+ Intérêts par moteurs de recherche

Mots clés

Nombre de mots clés différents : **300**

Mots clés	Nombre
🔍 default	296 (24.12 %)
🔍 centre médical pertuis	33 (2.69 %)
🔍 centre medical provence luberon	22 (1.79 %)
🔍 irm aix en provence	21 (1.71 %)
🔍 radiologie pertuis	18 (1.47 %)
🔍 ophtalmologue pertuis	16 (1.30 %)
🔍 ophtalmo pertuis	14 (1.14 %)
🔍 centre medical provence luberon pertuis	14 (1.14 %)
🔍 centre de radiologie pertuis	13 (1.06 %)
🔍 centre medical pertuis	10 (0.81 %)
🔍 aurélie maillard	9 (0.73 %)
🔍 centre medical luberon pertuis	8 (0.65 %)
🔍 irm pertuis	7 (0.57 %)
🔍 irm cavailon	7 (0.57 %)
🔍 centre radiologie pertuis	7 (0.57 %)
Suivant >	

+ Intérêts par mots clés

Sites internet

Nombre de visiteurs ayant accédé au site par des liens sur d'autres sites internet : **108** (7%)

Nombre de sites différents : **20**

Sites internet	Nombre
🔍 www.bing.com	23 (21.30 %)
🔍 fr.search-results.com	17 (15.74 %)
🔍 search.babylon.com	16 (14.81 %)
🔍 search.conduit.com	12 (11.11 %)
🔍 maps.google.fr	11 (10.19 %)
🔍 www.sfr.fr	8 (7.41 %)
🔍 www.google.mg	5 (4.63 %)
🔍 recherche.aol.fr	2 (1.85 %)
🔍 search.alot.com	2 (1.85 %)
🔍 www.cmpl.fr	2 (1.85 %)
Suivant >	

+ Intérêts par sites Internet

Partenaires

Aucun visiteur n'a accédé au site depuis un lien sur un site partenaire.

Newsletters

Aucun visiteur n'a accédé au site depuis un lien dans une newsletter.

Entrées directes

Nombre de visiteurs ayant accédé directement au site : **192** (13%)

[↑ Haut](#)

[Site officiel](#)

[Administration](#)

[Contacts](#)

Version : phpMyVisites 2.3 | Statistiques de tous les sites - RSS [RSS](#)