

2012						
L	M	M	J	V	S	D
					1	2
3	4	5	6	7	8	9
10	11	12	13	14	15	16
17	18	19	20	21	22	23
24	25	26	27	28	29	30
31						

Centre Médical Provence Lubéron



PhpMyVisits



Statistiques des visites du site

VISITES	FRÉQUENCE	PAGES VUES	SUIVI	PROVENANCE	CONFIGURATIONS	AFFLUENTS
---------	-----------	------------	-------	------------	----------------	-----------

Période étudiée : **Année 2012**

(Jour | Semaine | Mois | Année)



Langue

Français

Informations visites

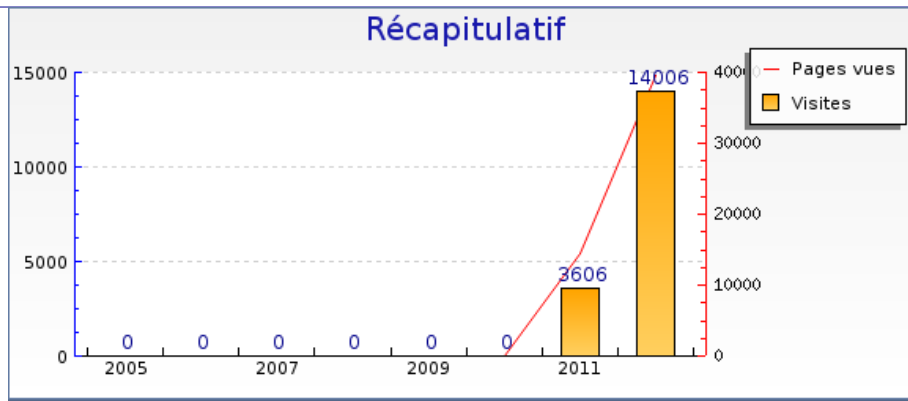
Statistiques

Pour la période sélectionnée	
Visites	14006
Visiteurs uniques	11823
Pages vues	39540
Pages vues par visiteur	3.3
Pages par visite significative	5.1
Temps moyen de visite	1min 53s
Temps moyen par page vue	40 s
Taux de visites à une page	55%
Visites par jour (moyenne)	38

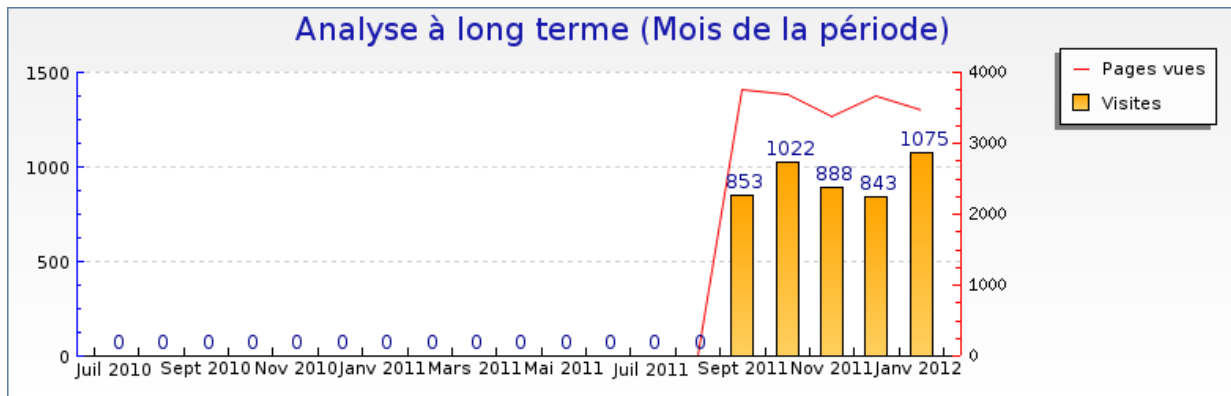
Récapitulatifs sur la période

	Année 2005	Année 2006	Année 2007	Année 2008	Année 2009	Année 2010	Année 2011	Année 2012
Visites	Aucune visite	Aucune visite	Aucune visite	Aucune visite	Aucune visite	Aucune visite	+ 288% (3606)	+ 0% (14006)
Pages vues	Aucune visite	Aucune visite	Aucune visite	Aucune visite	Aucune visite	Aucune visite	+ 173% (14509)	+ 0% (39540)

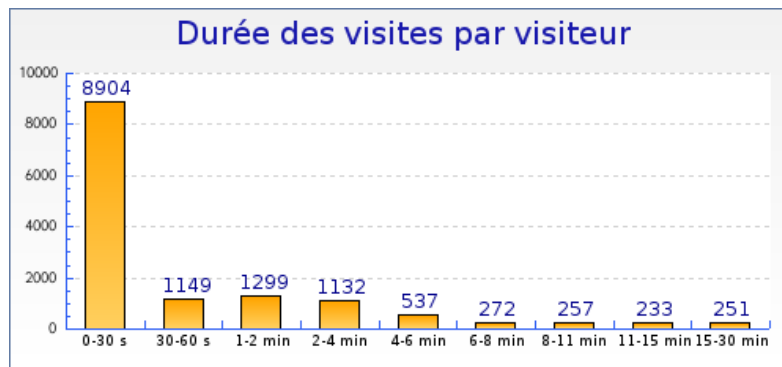
Graphique récapitulatif des statistiques



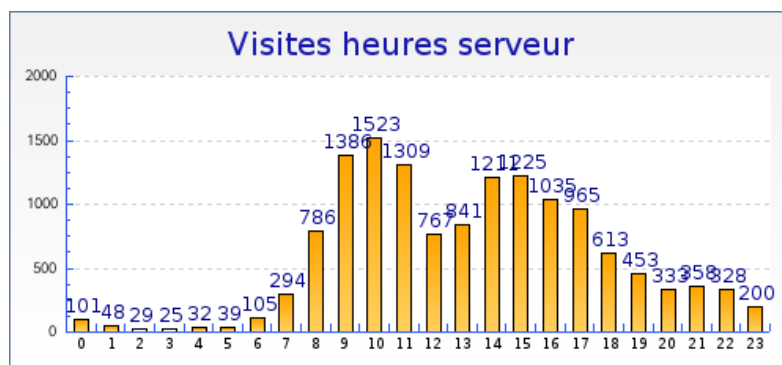
Graphique de bilan à long terme



Graphique des durées des visites par visiteur

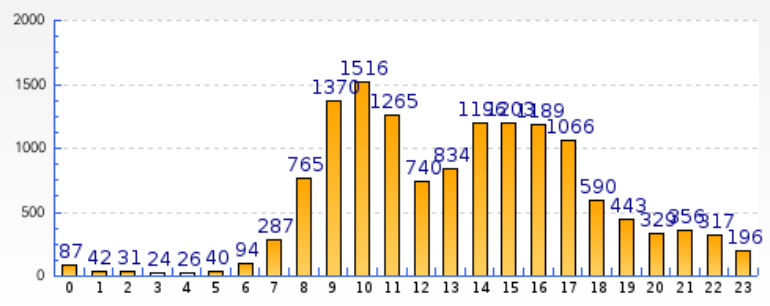


Graphique des visites par heure du serveur



Graphique des visites par heure du visiteur

Visites heures locales



[↑ Haut](#)

[Site officiel](#)

[Administration](#)

[Contacts](#)

Version : phpMyVisites 2.3 | Statistiques de tous les sites - RSS [RSS](#)

2012						
L	M	M	J	V	S	D
					1	2
3	4	5	6	7	8	9
10	11	12	13	14	15	16
17	18	19	20	21	22	23
24	25	26	27	28	29	30
31						

Centre Médical Provence Lubéron



PhpMyVisits



Statistiques des visites du site

VISITES	FRÉQUENCE	PAGES VUES	SUIVI	PROVENANCE	CONFIGURATIONS	AFFLUENTS
---------	-----------	------------	-------	------------	----------------	-----------

Période étudiée : **Année 2012**

(Jour | Semaine | Mois | Année)



Langue

Français

Fréquence des visites

Statistiques

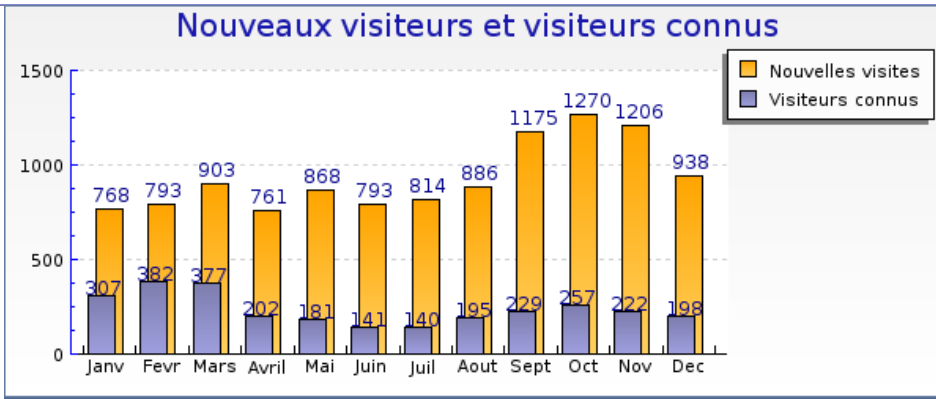
Pour la période sélectionnée

Nouveaux visiteurs	10003
Visiteurs connus	1820
Taux de retour	15%
Nombre de visites par visiteur	1.2 visite

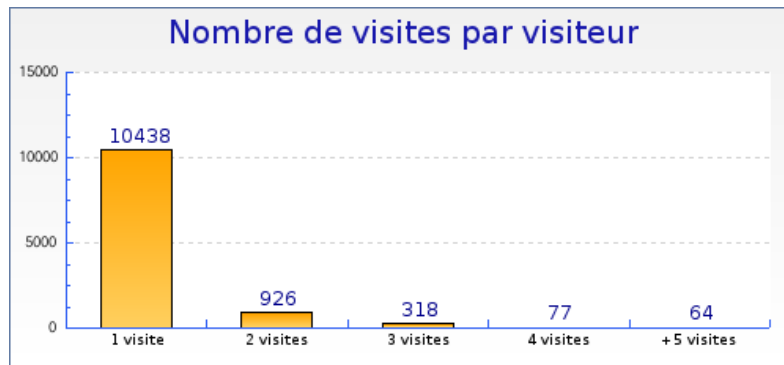
Nouveaux visiteurs et visiteurs connus

	Visiteurs connus	Nouvelles visites
Visites	2831 (20%)	11175 (80%)
Pages vues	9532 (24%)	30008 (76%)
Pages vues par visiteur	3.4	2.7
Temps moyen de visite	2min 15s	1min 48s
Temps moyen par page vue	40 s	40 s
Taux de visites à une page	54%	56%

Graphique des nouveaux visiteurs et visiteurs connus



Graphique des visites par visiteur



[↑ Haut](#)

[Site officiel](#)

[Administration](#)

[Contacts](#)

2012						
L	M	M	J	V	S	D
					1	2
3	4	5	6	7	8	9
10	11	12	13	14	15	16
17	18	19	20	21	22	23
24	25	26	27	28	29	30
31						

Centre Médical Provence Lubéron



PhpMyVisits



Statistiques des visites du site

VISITES	FRÉQUENCE	PAGES VUES	SUIVI	PROVENANCE	CONFIGURATIONS	AFFLUENTS
---------	-----------	------------	-------	------------	----------------	-----------

Période étudiée : **Année 2012**

(Jour | Semaine | Mois | Année)



Langue

Français

Informations pages vues

	Année 2012	Année 2011	Année 2010
Pages vues	39540	14509	0
Pages vues différentes	11060	3580	0
Record de pages vues pour 1 visiteur	156	111	0

Pages vues

index	4504	+ 80% (2497)	+ 1000% (0)
centre-imagerie-medicale-cmpl.html	3633	+ 1000% (175)	+ 1000% (0)
index.html	3080	+ 220% (961)	+ 1000% (0)
specialites-medicales-cmpl.html	2358	+ 262% (652)	+ 1000% (0)
centre-ophtalmologie-cmpl.html	1896	+ 398% (381)	+ 1000% (0)
praticiens-cmpl-pertuis.html	1813	+ 807% (200)	+ 1000% (0)
acces-centre-medical-cmpl.html	1757	+ 541% (274)	+ 1000% (0)
liste-telephonique-secretariats.html	1628	+ 219% (510)	+ 1000% (0)
jean-paroissien.html	1014	+ 261% (281)	+ 1000% (0)
plan-site-centre-medical-pertuis.html	938	+ 214% (299)	+ 1000% (0)
pierre-fourment.html	890	+ 194% (303)	+ 1000% (0)
cabinet-dentaire-cmpl-pertuis.html	870	+ 294% (221)	+ 1000% (0)
remi-derbez.html	689	+ 227% (211)	+ 1000% (0)
beatrice-arnould.html	622	+ 42% (438)	+ 1000% (0)
antoine-medvedowsky.html	613	+ 69% (363)	+ 1000% (0)
veronique-vaini-cowen.html	608	+ 769% (70)	+ 1000% (0)
michel-louis-benezet.html	603	+ 199% (202)	+ 1000% (0)
pascal-daubney.html	561	+ 335% (129)	+ 1000% (0)
isabelle-dassonville.html	496	+ 108% (239)	+ 1000% (0)
eric-foltzer.html	486	+ 86% (261)	+ 1000% (0)

ghislaine-allombert.html	482	+ 189% (167)	+ 1000% (0)
francois-latil.html	421	+ 301% (105)	+ 1000% (0)
jean-loup-nicol.html	419	+ 208% (136)	+ 1000% (0)
aurelie-maillard.html	418	+ 872% (43)	+ 1000% (0)
claudel-lemiere.html	394	+ 223% (122)	+ 1000% (0)
david-barriol.html	386	+ 251% (110)	+ 1000% (0)
laurent-girodengo.html	382	+ 122% (172)	+ 1000% (0)
alexis-cochaud.html	367	+ 206% (120)	+ 1000% (0)
analyses-medicales-cmpl-pertuis.html	349	+ 297% (88)	+ 1000% (0)
jacques-verdon.html	348	+ 263% (96)	+ 1000% (0)
wilfrid-casseron.html	328	+ 119% (150)	+ 1000% (0)
oto-rhino-laryngologie-cmpl.html	319	+ 275% (85)	+ 1000% (0)
yves-connaulte.html	262	+ 93% (136)	+ 1000% (0)
jean-louis-mollo.html	254	+ 263% (70)	+ 1000% (0)
claudemeiffre.html	231	+ 178% (83)	+ 1000% (0)
chirurgie-gynecologique-cmpl.html	229	+ 295% (58)	+ 1000% (0)
dermatologie-cmpl-pertuis.html	225	+ 188% (78)	+ 1000% (0)
jean-michel-huc-de-bat.html	222	+ 139% (93)	+ 1000% (0)
cecile-kadji.html	218	+ 211% (70)	+ 1000% (0)
jean-michel-machtou.html	214	+ 206% (70)	+ 1000% (0)
catherine-templer.html	204	+ 71% (119)	+ 1000% (0)
florence-girodengo.html	198	+ 92% (103)	+ 1000% (0)

Inclure toute la population dans les statistiques

Saviez vous que vous pouvez donner un nom plus lisible aux pages dans les rapports ?

Saviez vous qu'il est possible de comptabiliser les téléchargements de fichiers et les liens vers des URLs externes ?

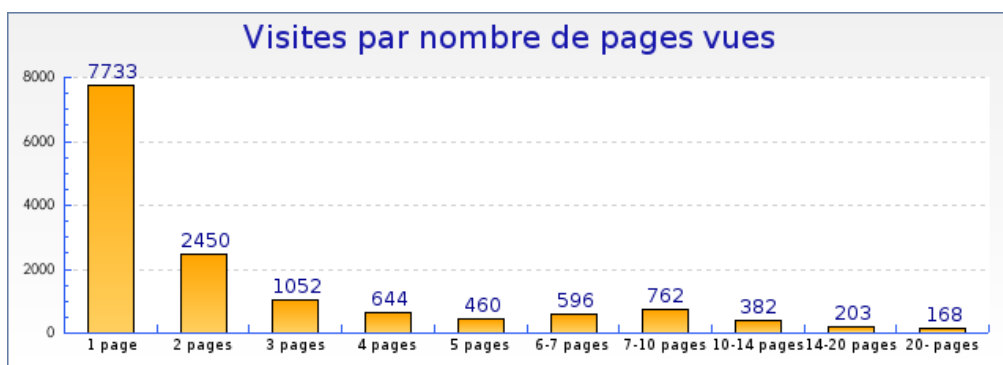
Temps par page

	Temps total ▼	Temps moyen
centre-imagerie-medicale-cmpl.html	144:28:47	00:02:23
liste-telephonique-secretariats.html	92:14:22	00:03:24
index	89:24:05	00:01:11
acces-centre-medical-cmpl.html	61:05:36	00:02:05
index.html	51:41:02	00:01:00
jean-paroissien.html	44:32:52	00:02:38
praticiens-cmpl-pertuis.html	41:47:08	00:01:23
centre-ophtalmologie-cmpl.html	33:55:31	00:01:04
veronique-vaini-cowen.html	28:37:33	00:02:49
pierre-fourment.html	26:23:13	00:01:47
specialites-medicales-cmpl.html	23:22:13	00:00:36
remi-derbez.html	20:20:17	00:01:46
pascal-daubney.html	18:19:56	00:01:58

beatrice-arnould.html	18:15:10	00:01:46
antoine-medvedowsky.html	16:36:41	00:01:38
ghislaine-allombert.html	16:19:10	00:02:02
michel-louis-benezet.html	16:02:03	00:01:36
eric-foltzer.html	15:48:18	00:01:57
jacques-verdon.html	15:34:04	00:02:41
cabinet-dentaire-cmpl-pertuis.html	14:48:20	00:01:01
claire-lemiere.html	14:15:51	00:02:10
jean-loup-nicol.html	13:56:00	00:02:00
aurelie-maillard.html	13:12:59	00:01:54
laurent-girodengo.html	12:31:10	00:01:58
isabelle-dassonville.html	12:23:56	00:01:30
alexis-cochaud.html	11:07:18	00:01:49
plan-site-centre-medical-pertuis.html	09:58:48	00:00:38
francois-latil.html	09:42:58	00:01:23
david-barriol.html	09:06:37	00:01:25
jean-michel-machtou.html	08:36:40	00:02:25
wilfrid-casseron.html	08:01:22	00:01:28
jean-michel-huc-de-bat.html	07:45:46	00:02:06
analyses-medicales-cmpl-pertuis.html	06:09:37	00:01:04
florence-girodengo.html	05:31:07	00:01:40
jean-louis-mollo.html	05:15:25	00:01:15
yves-connaulte.html	04:58:55	00:01:08
catherine-templer.html	03:28:31	00:01:01
oto-rhino-laryngologie-cmpl.html	03:17:07	00:00:37
cecile-kadji.html	02:50:48	00:00:47
chirurgie-gynecologique-cmpl.html	02:44:17	00:00:43
claire-meiffre.html	02:39:27	00:00:41
dermatologie-cmpl-pertuis.html	02:06:18	00:00:34

Inclure toute la population dans les statistiques

Graphique des visites par nombre de pages vues




↑ Haut

[Site officiel](#)

[Administration](#)

[Contacts](#)

Version : phpMyVisites 2.3 | Statistiques de tous les sites - RSS 

2012						
L	M	M	J	V	S	D
					1	2
3	4	5	6	7	8	9
10	11	12	13	14	15	16
17	18	19	20	21	22	23
24	25	26	27	28	29	30
31						

Centre Médical Provence Lubéron



PhpMyVisits



Statistiques des visites du site

VISITES	FRÉQUENCE	PAGES VUES	SUIVI	PROVENANCE	CONFIGURATIONS	AFFLUENTS
---------	-----------	------------	-------	------------	----------------	-----------

Période étudiée : **Année 2012**

(Jour | Semaine | Mois | Année)



Langue

Français

Suivi du visiteur

Pages d'entrées

	Hits d'entrée
index	2906
centre-imagerie-medicale-cmpl.html	2740
centre-ophtalmologie-cmpl.html	816
jean-paroissien.html	683
remi-derbez.html	385
pascal-daubney.html	370
veronique-vaini-cowen.html	363
pierre-fourment.html	311
antoine-medvedowsky.html	296
francois-latil.html	271
ghislaine-allombert.html	255
jacques-verdon.html	242
cabinet-dentaire-cmpl-pertuis.html	238
isabelle-dassonville.html	237
eric-foltzer.html	219
liste-telephonique-secretariats.html	216
aurelie-maillard.html	203
index.html	201
claud-lemiere.html	186
laurent-girodengo.html	177
david-barriol.html	161
wilfrid-casseron.html	143
acces-centre-medical-cmpl.html	137
specialites-medicales-cmpl.html	130

praticiens-cmpl-pertuis.html	124
jean-michel-machtou.html	124
samy-pouget.html	111
jean-louis-mollo.html	107
beatrice-arnould.html	104
alexis-cochaud.html	95
alice-legay-eskenasy.html	91
jean-michel-huc-de-bat.html	89
analyses-medicales-cmpl-pertuis.html	79
raphael-feisthauer.html	75

Inclure toute la population dans les statistiques

Pages de sortie

	Hits de sortie ▼	Taux de sortie
centre-imagerie-medicale-cmpl.html	2755	75.83 %
index	1211	26.89 %
liste-telephonique-secretariats.html	776	47.67 %
jean-paroissien.html	638	62.92 %
acces-centre-medical-cmpl.html	594	33.81 %
index.html	460	14.94 %
centre-ophtalmologie-cmpl.html	445	23.47 %
remi-derbez.html	413	59.94 %
veronique-vaini-cowen.html	403	66.28 %
pierre-fourment.html	376	42.25 %
pascal-daubney.html	368	65.60 %
antoine-medvedowsky.html	283	46.17 %
praticiens-cmpl-pertuis.html	266	14.67 %
ghislaine-allombert.html	249	51.66 %
francois-latil.html	236	56.06 %
jacques-verdon.html	229	65.80 %
specialites-medicales-cmpl.html	229	9.71 %
eric-foltzer.html	222	45.68 %
isabelle-dassonville.html	208	41.94 %
aurelie-maillard.html	204	48.80 %
claud-lemiere.html	197	50.00 %
cabinet-dentaire-cmpl-pertuis.html	191	21.95 %
michel-louis-benezet.html	177	29.35 %
laurent-girodengo.html	170	44.50 %
david-barriol.html	163	42.23 %
beatrice-arnould.html	150	24.12 %
jean-loup-nicol.html	144	34.37 %

jean-michel-machtou.html	140	65.42 %
alexis-cochaud.html	140	38.15 %
wilfrid-casseron.html	136	41.46 %
jean-louis-mollo.html	115	45.28 %
samy-pouget.html	110	56.99 %
jean-michel-huc-de-bat.html	94	42.34 %
alice-legay-eskenasy.html	92	54.44 %
myriam-moussier.html	90	61.22 %
plan-site-centre-medical-pertuis.html	84	8.96 %
raphael-feisthauer.html	79	62.70 %
florence-girodengo.html	73	36.87 %

Inclure toute la population dans les statistiques

Pages des visites à une page

	Hits ▼
centre-imagerie-medicale-cmpl.html	2157
index	697
jean-paroissien.html	455
pascal-daubney.html	273
remi-derbez.html	273
veronique-vaini-cowen.html	271
centre-ophtalmologie-cmpl.html	228
ghislaine-allombert.html	181
liste-telephonique-secretariats.html	174
francois-latil.html	170
antoine-medvedowsky.html	169
jacques-verdon.html	168
pierre-fourment.html	165
isabelle-dassonville.html	127
aurelie-maillard.html	127
claud-lemiere.html	126
eric-foltzer.html	126
laurent-girodengo.html	104
index.html	102
jean-michel-machtou.html	90
acces-centre-medical-cmpl.html	87
samy-pouget.html	86
cabinet-dentaire-cmpl-pertuis.html	85
david-barriol.html	77
wilfrid-casseron.html	73

Inclure toute la population dans les statistiques

↑ Haut

[Site officiel](#)

[Administration](#)

[Contacts](#)

Version : phpMyVisites 2.3 | Statistiques de tous les sites - RSS [RSS](#)

2012						
L	M	M	J	V	S	D
					1	2
3	4	5	6	7	8	9
10	11	12	13	14	15	16
17	18	19	20	21	22	23
24	25	26	27	28	29	30
31						

Centre Médical Provence Lubéron



PhpMyVisits



Statistiques des visites du site

VISITES	FRÉQUENCE	PAGES VUES	SUIVI	PROVENANCE	CONFIGURATIONS	AFFLUENTS
---------	-----------	------------	-------	------------	----------------	-----------

Période étudiée : **Année 2012**

(Jour | Semaine | Mois | Année)



Langue

Français

Provenance

Mappemonde

map



Continent	Nombre
Europe	11466 (81.86 %)
Inconnu	2333 (16.66 %)
Amérique du nord	181 (1.29 %)
Afrique	14 (0.10 %)
Asie	11 (0.08 %)
Océanie	1 (0.01 %)

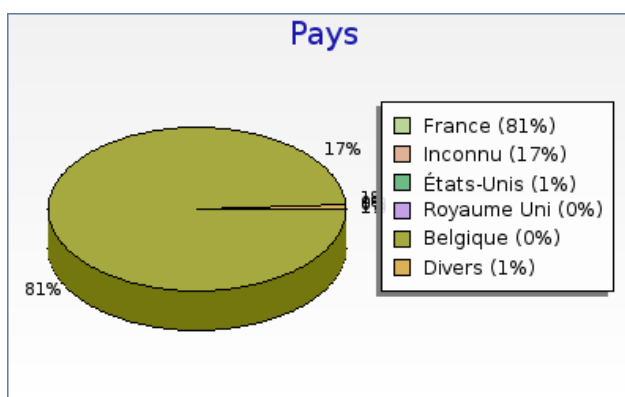
Récapitulatif des pays

Nombre de nationalités différentes : **31**

Récapitulatif des pays	Nombre
France	11321 (80.83 %)
Inconnu	2325 (16.60 %)
États-Unis	168 (1.20 %)
Royaume Uni	38 (0.27 %)
Belgique	23 (0.16 %)
Suisse	18 (0.13 %)
Canada	13 (0.09 %)
Allemagne	13 (0.09 %)
Pays Bas	11 (0.08 %)
Espagne	9 (0.06 %)

[Suivant >](#)

+ Intérêts par pays



Fournisseurs d'accès

Providers	Nombre
Wanadoo	4777 (34.11 %)
Sfr	2588 (18.48 %)
Ip	2399 (17.13 %)
Proxad	2325 (16.60 %)
Bbox	174 (1.24 %)
Googlebot	163 (1.16 %)
Completel	150 (1.07 %)
Club-internet	127 (0.91 %)
Oleane	111 (0.79 %)
Numericable	86 (0.61 %)

[Suivant >](#)

[↑ Haut](#)

[Site officiel](#)

[Administration](#)

[Contacts](#)

2012						
L	M	M	J	V	S	D
					1	2
3	4	5	6	7	8	9
10	11	12	13	14	15	16
17	18	19	20	21	22	23
24	25	26	27	28	29	30
31						

Centre Médical Provence Lubéron



PhpMyVisits



Statistiques des visites du site

VISITES	FRÉQUENCE	PAGES VUES	SUIVI	PROVENANCE	CONFIGURATIONS	AFFLUENTS
---------	-----------	------------	-------	------------	----------------	-----------

Période étudiée : **Année 2012**

(Jour | Semaine | Mois | Année)



Langue

Français

Configurations visiteurs

Configurations

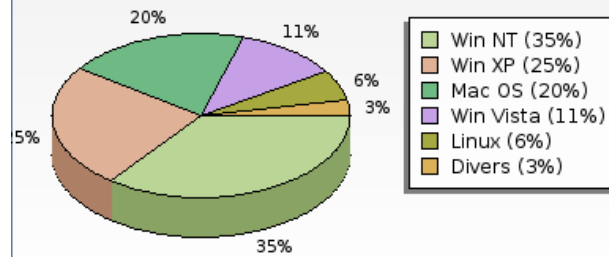
Configurations	Nombre
Mac OS / Safari / 320x480	961 (6.86 %)
Windows XP / Internet Explorer / 1024x768	494 (3.53 %)
Mac OS / Safari / 768x1024	390 (2.78 %)
Suivant >	

Systèmes d'exploitation

Systèmes d'exploitation	Nombre
Windows NT	4950 (35.34 %)
Windows XP	3449 (24.63 %)
Mac OS	2770 (19.78 %)
Windows Vista	1580 (11.28 %)
Linux	828 (5.91 %)
- Unknown	261 (1.86 %)
Windows Server 2003	120 (0.86 %)
Windows 2000	45 (0.32 %)
Windows 98	2 (0.01 %)
PLAYSTATION 3	1 (0.01 %)

+ Intérêts par système d'exploitation

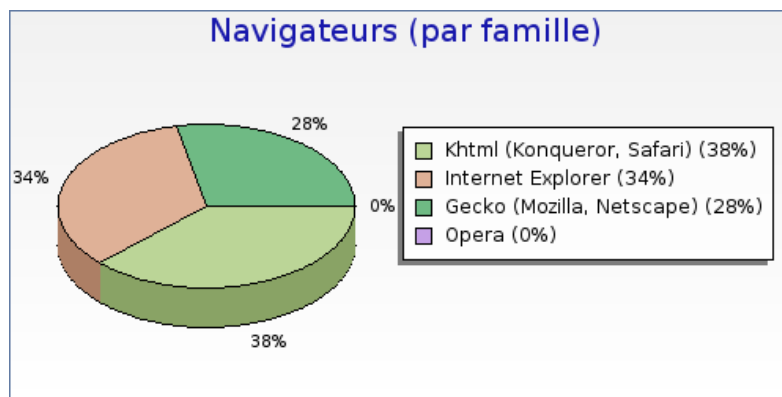
Systèmes d'exploitation



Navigateurs (par famille)

Navigateurs (par famille)	Nombre
Khtml (Konqueror, Safari)	5293 (37.79 %)
Internet Explorer	4760 (33.99 %)
Gecko (Mozilla, Netscape)	3913 (27.94 %)
Opera	36 (0.26 %)

Navigateurs (par famille)

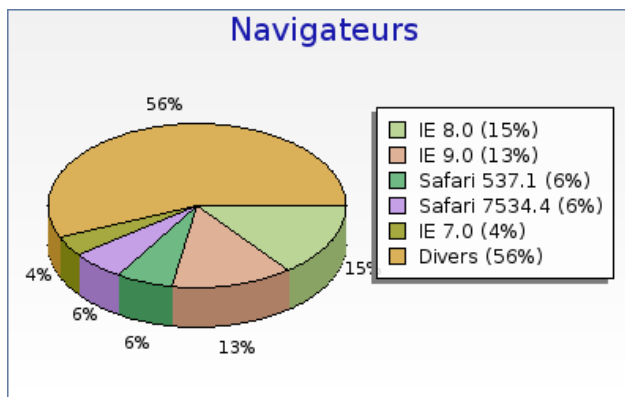


Navigateurs

Navigateurs	Nombre
Internet Explorer 8.0	2033 (14.52 %)
Internet Explorer 9.0	1859 (13.27 %)
Safari 537.1	860 (6.14 %)
Safari 7534.4	812 (5.80 %)
Internet Explorer 7.0	575 (4.11 %)
Safari 534.5	540 (3.86 %)
Firefox 10.0	492 (3.51 %)
Safari 533.1	441 (3.15 %)
Safari 537.4	439 (3.13 %)
Safari 535.1	424 (3.03 %)
Suivant >	

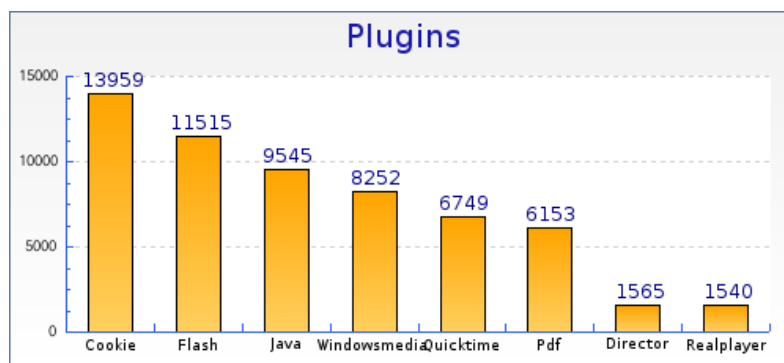
+ Intérêts par navigateur

Navigateurs



Plugins

Plugins	Nombre
Cookie	13959 (99.66 %)
Flash	11515 (82.21 %)
Java	9545 (68.15 %)
Windowsmedia	8252 (58.92 %)
Quicktime	6749 (48.19 %)
Pdf	6153 (43.93 %)
Director	1565 (11.17 %)
Realplayer	1540 (11.00 %)



Résolutions

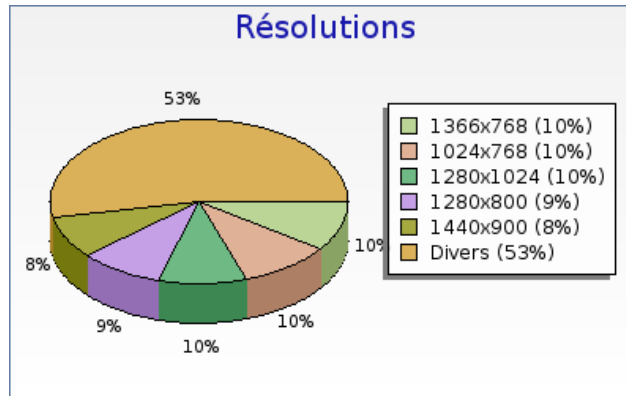
Résolutions	Nombre
1366x768	1394 (9.95 %)
1024x768	1392 (9.94 %)
1280x1024	1339 (9.56 %)
1280x800	1263 (9.02 %)
1440x900	1131 (8.08 %)
320x480	1099 (7.85 %)
1920x1080	1032 (7.37 %)
1600x900	873 (6.23 %)
1680x1050	823 (5.88 %)

768x1024

420 (3.00 %)

Suivant >

+ Intérêts par résolution



Ecran large/normal

Ecran large/normal	Nombre
Ecran large	8303 (59.28 %)
Ecran normal	5637 (40.25 %)
Bi-écran	7 (0.05 %)

↑ Haut

[Site officiel](#)

[Administration](#)

[Contacts](#)

Version : phpMyVisites 2.3 | Statistiques de tous les sites - RSS

2012						
L	M	M	J	V	S	D
					1	2
3	4	5	6	7	8	9
10	11	12	13	14	15	16
17	18	19	20	21	22	23
24	25	26	27	28	29	30
31						

Centre Médical Provence Lubéron



PhpMyVisits



Statistiques des visites du site

VISITES	FRÉQUENCE	PAGES VUES	SUIVI	PROVENANCE	CONFIGURATIONS	AFFLUENTS
---------	-----------	------------	-------	------------	----------------	-----------

Période étudiée : **Année 2012**

(Jour | Semaine | Mois | Année)

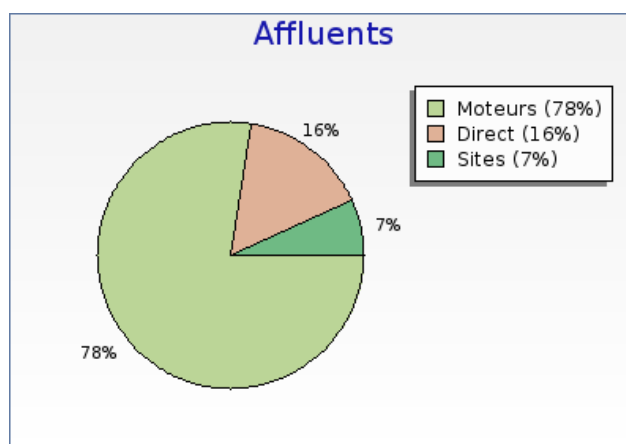


Langue

Français

Affluents

Graphique récapitulatif des affluents



+ Intérêts par type d'accès

Moteurs de recherche

Nombre de visiteurs ayant accédé au site par des moteurs de recherche : **10857** (78%)

Moteurs de recherche	Nombre
Google	10702 (98.57 %)
Yahoo !	62 (0.57 %)
Ask	29 (0.27 %)
Voila	26 (0.24 %)
Free	24 (0.22 %)
Alice Adsl	7 (0.06 %)
AOL	4 (0.04 %)
MyWebSearch	2 (0.02 %)

+ Intérêts par moteurs de recherche

Mots clés

Nombre de mots clés différents : **300**

Mots clés	Nombre
🔍 default	1793 (16.51 %)
🔍 centre medical provence luberon	254 (2.34 %)
🔍 centre médical pertuis	226 (2.08 %)
🔍 irm aix en provence	216 (1.99 %)
🔍 radiologie pertuis	184 (1.69 %)
🔍 centre medical pertuis	166 (1.53 %)
🔍 ophtalmo pertuis	131 (1.21 %)
🔍 dermatologue pertuis	116 (1.07 %)
🔍 centre medical provence luberon pertuis	85 (0.78 %)
🔍 irm cavaillon	84 (0.77 %)
🔍 ophtalmologiste pertuis	82 (0.76 %)
🔍 centre médical provence luberon	79 (0.73 %)
🔍 cmpl	75 (0.69 %)
🔍 ophtalmologue pertuis	67 (0.62 %)
🔍 irm pertuis	65 (0.60 %)
Suivant >	

+ Intérêts par mots clés

Sites internet

Nombre de visiteurs ayant accédé au site par des liens sur d'autres sites internet : **940** (7%)

Nombre de sites différents : **62**

Sites internet	Nombre
🔍 www.bing.com	162 (17.23 %)
🔍 maps.google.fr	151 (16.06 %)
🔍 search.babylon.com	89 (9.47 %)
🔍 search.conduit.com	82 (8.72 %)
🔍 fr.search-results.com	80 (8.51 %)
🔍 www.cmpl.fr	72 (7.66 %)
🔍 www.sfr.fr	60 (6.38 %)
🔍 search.incredimail.com	22 (2.34 %)
🔍 www.holodent.fr	22 (2.34 %)
🔍 recherche.aol.fr	22 (2.34 %)
Suivant >	

+ Intérêts par sites Internet

Partenaires

Aucun visiteur n'a accédé au site depuis un lien sur un site partenaire.

Newsletters

Aucun visiteur n'a accédé au site depuis un lien dans une newsletter.

Entrées directes

Nombre de visiteurs ayant accédé directement au site : **2209** (16%)

[↑ Haut](#)

[Site officiel](#)

[Administration](#)

[Contacts](#)

Version : phpMyVisites 2.3 | Statistiques de tous les sites - RSS 